



COLLOQUI LAUREE MAGISTRALI

| DATA | ORARIO | CORSO DI LAUREA | COMMISSIONE | LINK A MICROSOFT TEAMS |
|-------------------------|------------------|---------------------------------|--|--|
| 18 dicembre 2020 | ore 15:30 | BIOLOGIA AMBIENTALE | D'Onghia (Presidente) Cavallaro Mastrototaro Mastrodonato (supplente) | Fai clic qui per partecipare alla riunione |
| 18 dicembre 2020 | ore 15:30 | BIOLOGIA CELLULARE E MOLECOLARE | Reshkin (Presidente) Attimonelli Loguercio Polosa | Fai clic qui per partecipare alla riunione |
| 18 dicembre 2020 | ore 15:30 | SCIENZE BIOSANITARIE | Archidiacono (Presidente) Rainaldi Guerra Paciolla (supplente) | Fai clic qui per partecipare alla riunione |

ISTRUZIONI PER L'ACCESSO ALLA PIATTAFORMA MICROSOFT TEAMS

1. Accedere ad internet tramite il programma Chrome

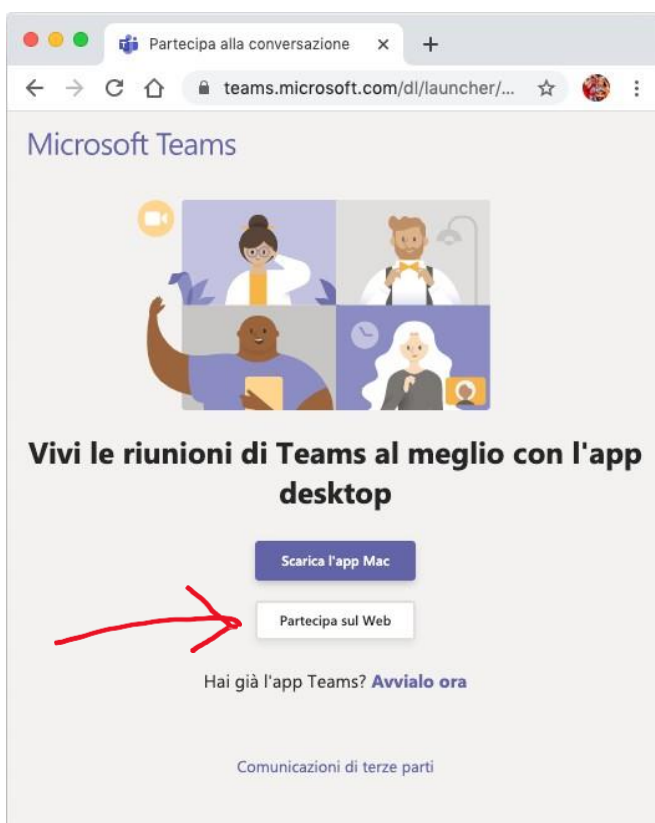
Se il programma Chrome non è sul vostro computer, scaricatelo e installatelo dal seguente link:

https://www.google.com/intl/it_it/chrome/

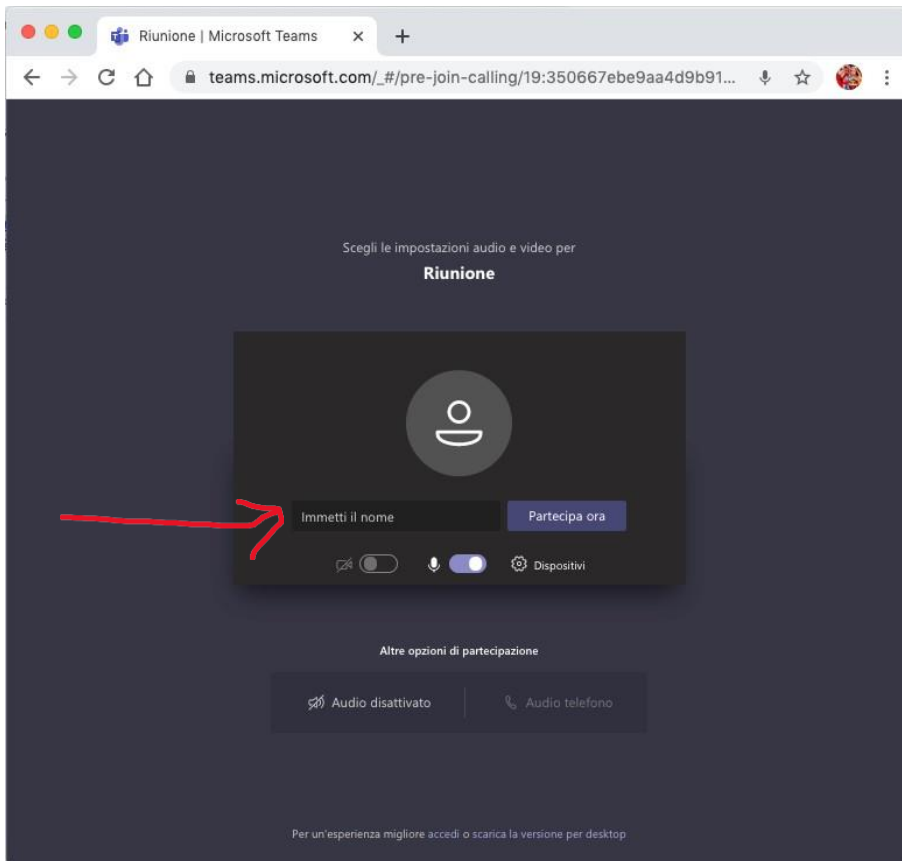


2. Il giorno e l'ora previsti per la lezione cliccare sul link corrispondente alla lezione riportato nella tabella

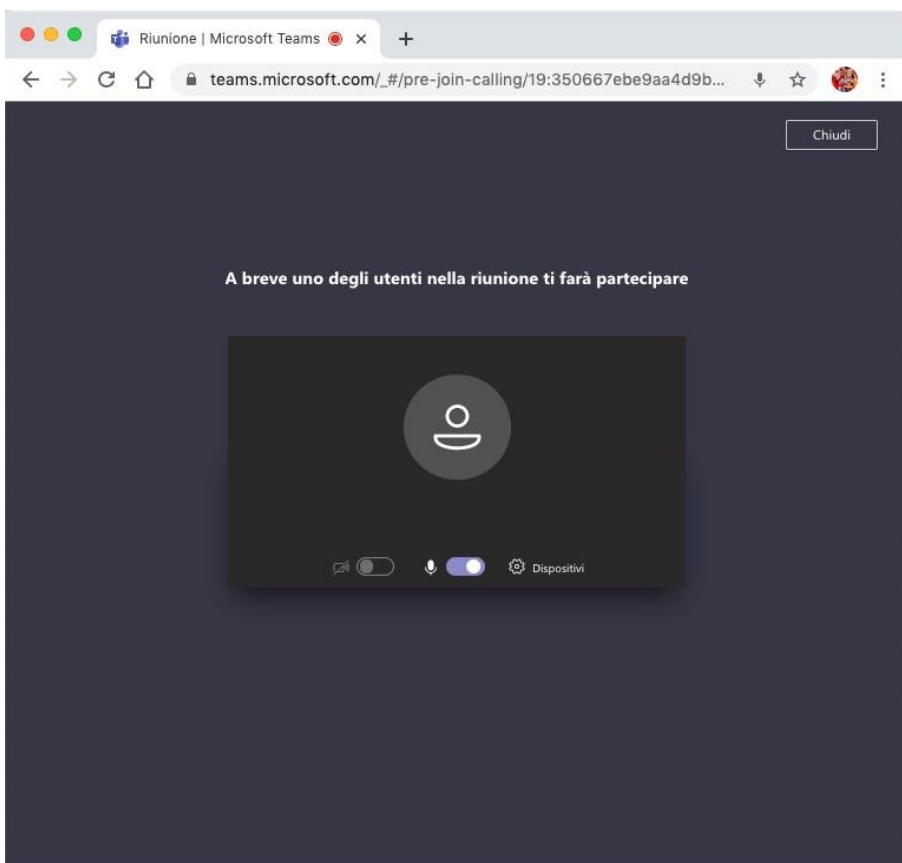
si aprirà una pagina intermedia che propone l'installazione dell'app oppure la partecipazione via Web.



Scegliete di partecipare via Web.



Dopo una trentina di secondi (dipende dalla velocità della propria linea internet) si aprirà una pagina in cui immettere un nome con cui identificarsi agli altri partecipanti ed ai relatori (sarà infatti visibile a tutti i partecipanti). Confermate cliccando su: "Partecipa ora"



A quel punto basterà attendere di essere collegati alla conversazione, senza chiudere mai la finestra appena aperta, se non al termine della conversazione.

Se il software dovesse chiudersi per problemi tecnici o per una svista, sarà sufficiente ripercorrere i passi illustrati in questa guida.

Buona partecipazione!