

GUIDA PER LA PREIMMATRICOLAZIONE presso l'Università di Bari Aldo Moro degli studenti iscritti all'Università Cattolica Nostra Signora del Buon Consiglio di Tirana

Vengono illustrati di seguito i passi necessari per la preimmatricolazione
all'Università di Bari Aldo Moro degli studenti iscritti presso l'Università Cattolica
Nostra Signora del Buon Consiglio di Tirana

INDICE DEI CONTENUTI

1. [Registrazione al portale Uniba Esse3](#) (inserimento dati anagrafici)
2. [Credenziali di accesso dimenticate](#)
3. [Inserimento dei titoli di studio posseduti al momento dell'immatricolazione](#)

La Guida contiene indicazioni sulle procedure di registrazione e iscrizione ai corsi di studio presso l'Università di Bari Aldo Moro per gli studenti iscritti all'Università Cattolica Nostra Signora del Buon Consiglio di Tirana. A causa di frequenti aggiornamenti della procedura alcune videate potrebbero differire da quelle effettivamente disponibili.

La registrazione e l'iscrizione ai corsi di studio della nostra Università avviene esclusivamente on-line attraverso il sito web dedicato al Sistema informatico delle Segreterie Studenti (<http://www.uniba.it/esse3>).

Le fasi sono le seguenti:

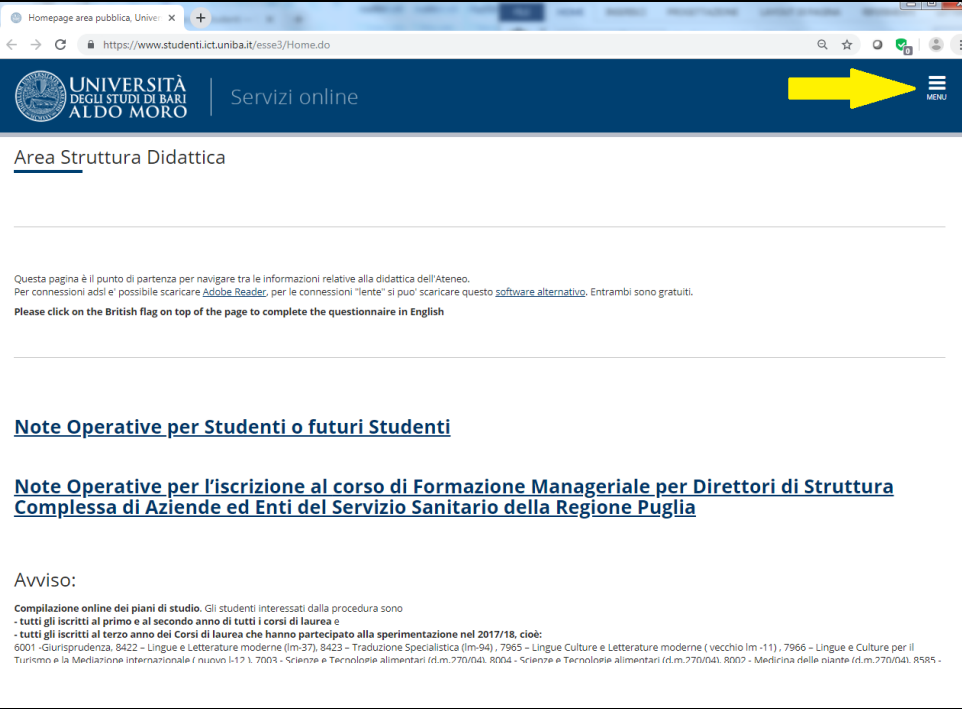
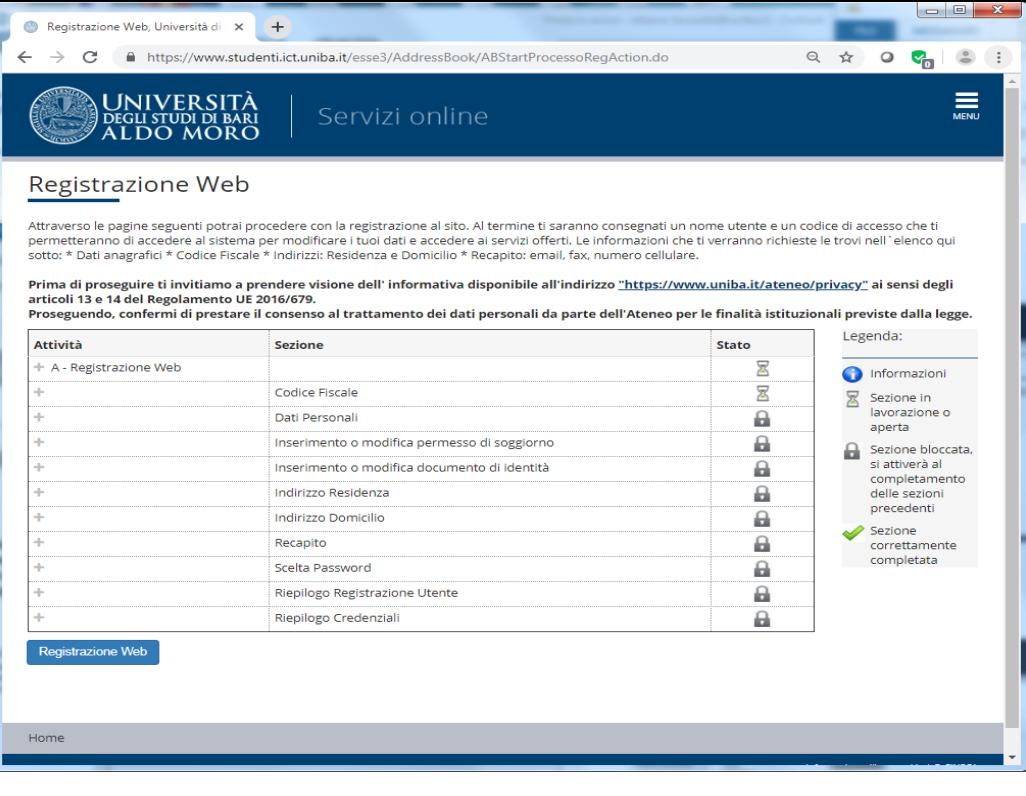
1. **registrazione** al portale Esse3 (per ottenere username e password)
2. inserimento dei **titoli di studio** posseduti al momento dell'immatricolazione


Per supporto tecnico o informazioni contattare l'Università di Bari all'indirizzo: db.info@uniba.it

1. Registrazione al portale Esse3 (Fase 1)

Il portale **Esse3** è raggiungibile da qualsiasi computer connesso ad internet al seguente indirizzo <https://www.studenti.ict.uniba.it/esse3/>. È necessario registrarsi al portale per poter ottenere le credenziali di accesso (username e password) che consentiranno di accedere ai servizi online e alla [rete wifi](#).

La procedura è predisposta per accompagnare alla compilazione dei dati necessari, di seguito sono comunque indicati i passaggi fondamentali:

 <p>Homepage area pubblica, Unive: x + https://www.studenti.ict.uniba.it/esse3/Home.do</p> <p>UNIVERSITÀ DEGLI STUDI DI BARI ALDO MORO Servizi online</p> <p>Area Struttura Didattica</p> <p>Questa pagina è il punto di partenza per navigare tra le informazioni relative alla didattica dell'Ateneo. Per connessioni adsl e' possibile scaricare Adobe Reader, per le connessioni "lente" si puo' scaricare questo software alternativo. Entrambi sono gratuiti. Please click on the British flag on top of the page to complete the questionnaire in English</p> <p>Note Operative per Studenti o futuri Studenti</p> <p>Note Operative per l'iscrizione al corso di Formazione Manageriale per Direttori di Struttura Complessa di Aziende ed Enti del Servizio Sanitario della Regione Puglia</p> <p>Avviso: Compilazione online dei piani di studio. Gli studenti interessati dalla procedura sono - tutti gli iscritti al primo e al secondo anno di tutti i corsi di laurea e - tutti gli iscritti al terzo anno dei Corsi di laurea che hanno partecipato alla sperimentazione nel 2017/18, cioè: 6001 - Giurisprudenza, 8422 - Lingue e Letterature moderne (Im-37), 8423 - Traduzione Specialistica (Im-94), 7965 - Lingue Culture e Letterature moderne (vecchio Im -11), 7966 - Lingue e Culture per il Turismo e la Mediazione Internazionale (nuovo L12 L 7003 - Scienze e Tecnologie alimentari (r.l.m.270/04), 8004 - Scienze e Tecnologie alimentari (r.l.m.270/04), 8007 - Medicina delle piante (r.l.m.270/04), 8585 -</p>	<p>Se non si è già registrati, cliccare su "Registrazione" per registrarsi come utente</p> <p>Il processo di Registrazione è guidato ed è necessario al riconoscimento della persona.</p> <p>Una volta collegati sul portale Esse3 in alto a destra cliccare sull'icona "MENU"; apparirà il menù di navigazione quindi, cliccare "Registrazione".</p>																																				
 <p>Registrazione Web, Università di x + https://www.studenti.ict.uniba.it/esse3/AddressBook/ABStartProcessoRegAction.do</p> <p>UNIVERSITÀ DEGLI STUDI DI BARI ALDO MORO Servizi online</p> <p>Registrazione Web</p> <p>Attraverso le pagine seguenti potrai procedere con la registrazione al sito. Al termine ti saranno consegnati un nome utente e un codice di accesso che ti permetteranno di accedere al sistema per modificare i tuoi dati e accedere ai servizi offerti. Le informazioni che ti verranno richieste le trovi nell'elenco qui sotto: * Dati anagrafici * Codice Fiscale * Indirizzi: Residenza e Domicilio * Recapito: email, fax, numero cellulare.</p> <p>Prima di proseguire ti invitiamo a prendere visione dell' informativa disponibile all'indirizzo "https://www.uniba.it/ateneo/privacy", ai sensi degli articoli 13 e 14 del Regolamento UE 2016/679. Proseguendo, confermi di prestare il consenso al trattamento dei dati personali da parte dell'Ateneo per le finalità istituzionali previste dalla legge.</p> <table border="1"> <thead> <tr> <th>Attività</th> <th>Sezione</th> <th>Stato</th> </tr> </thead> <tbody> <tr> <td>+ A - Registrazione Web</td> <td></td> <td></td> </tr> <tr> <td>+</td> <td>Codice Fiscale</td> <td></td> </tr> <tr> <td>+</td> <td>Dati Personali</td> <td></td> </tr> <tr> <td>+</td> <td>Inserimento o modifica permesso di soggiorno</td> <td></td> </tr> <tr> <td>+</td> <td>Inserimento o modifica documento di identità</td> <td></td> </tr> <tr> <td>+</td> <td>Indirizzo Residenza</td> <td></td> </tr> <tr> <td>+</td> <td>Indirizzo Domicilio</td> <td></td> </tr> <tr> <td>+</td> <td>Recapito</td> <td></td> </tr> <tr> <td>+</td> <td>Scelta Password</td> <td></td> </tr> <tr> <td>+</td> <td>Riepilogo Registrazione Utente</td> <td></td> </tr> <tr> <td>+</td> <td>Riepilogo Credenziali</td> <td></td> </tr> </tbody> </table> <p>Legenda: Informazioni Sezione in lavorazione o aperta Sezione bloccata, si attiverà al completamento delle sezioni precedenti Sezione correttamente completata</p> <p>Registrazione Web</p> <p>Home</p>	Attività	Sezione	Stato	+ A - Registrazione Web			+	Codice Fiscale		+	Dati Personali		+	Inserimento o modifica permesso di soggiorno		+	Inserimento o modifica documento di identità		+	Indirizzo Residenza		+	Indirizzo Domicilio		+	Recapito		+	Scelta Password		+	Riepilogo Registrazione Utente		+	Riepilogo Credenziali		<p>Cliccare su Registrazione WEB e inserire almeno i dati obbligatori richiesti (contrassegnati da asterisco).</p> <p>Compilare i dati anagrafici completi di recapiti, codice fiscale e altri dati utili.</p> <div style="border: 1px solid black; padding: 5px; margin-top: 10px;"> <p>Attenzione: inserire il proprio indirizzo di posta elettronica è fondamentale.</p> </div>
Attività	Sezione	Stato																																			
+ A - Registrazione Web																																					
+	Codice Fiscale																																				
+	Dati Personali																																				
+	Inserimento o modifica permesso di soggiorno																																				
+	Inserimento o modifica documento di identità																																				
+	Indirizzo Residenza																																				
+	Indirizzo Domicilio																																				
+	Recapito																																				
+	Scelta Password																																				
+	Riepilogo Registrazione Utente																																				
+	Riepilogo Credenziali																																				



**UNIVERSITÀ
DEGLI STUDI DI BARI
ALDO MORO**

AMBIENTE DI TEST - X

Servizi online

☰
MENU

📄

A

1

2

3

4

...

>>

Codice Fiscale

Digitare il proprio codice fiscale e cliccare su procedi:

Codice Fiscale

Codice Fiscale*
(per studenti senza codice fiscale, il valore è fittizio)

Studente straniero senza Codice Fiscale Italiano

Indietro
Avanti

📌 **Legenda**


✖ **Dato obbligatorio**

📄 **Checklist**

Se si è cittadini italiani inserire il Codice Fiscale; altrimenti cliccare su:

“Studente straniero senza Codice Fiscale Italiano”

Cliccare infine su “Avanti”



**UNIVERSITÀ
DEGLI STUDI DI BARI
ALDO MORO**

AMBIENTE DI TEST - X

Servizi online

☰
MENU

📄

A

1

2

3

4

...

>>

Registrazione: Dati personali

In questa pagina viene visualizzato il modulo per l'inserimento o la modifica dei dati personali e del luogo di nascita dell'utente.

Dati personali

Nome*

Cognome*

Data Nascita* 📅
(gg/MM/yyyy)

Sesso* Maschio Femmina

Prima cittadinanza* ▼
Seleziona la cittadinanza

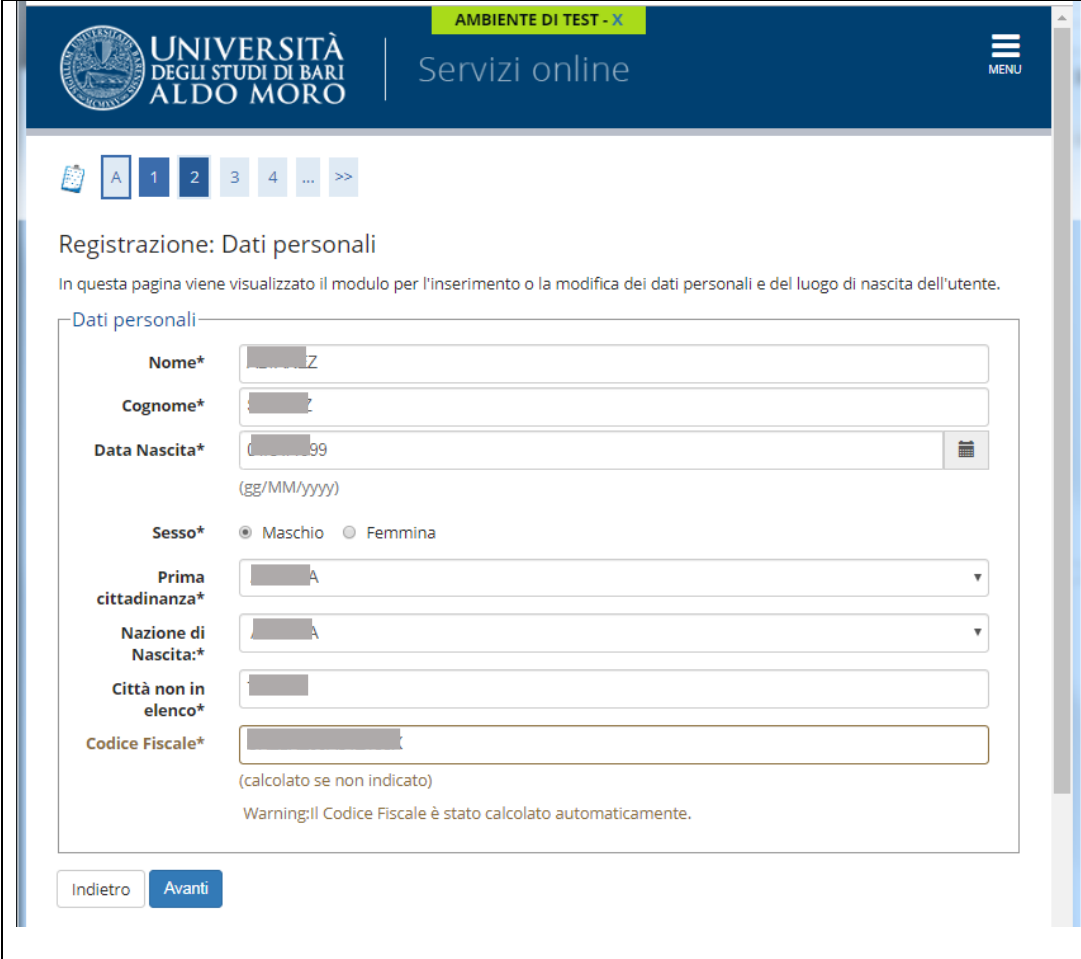
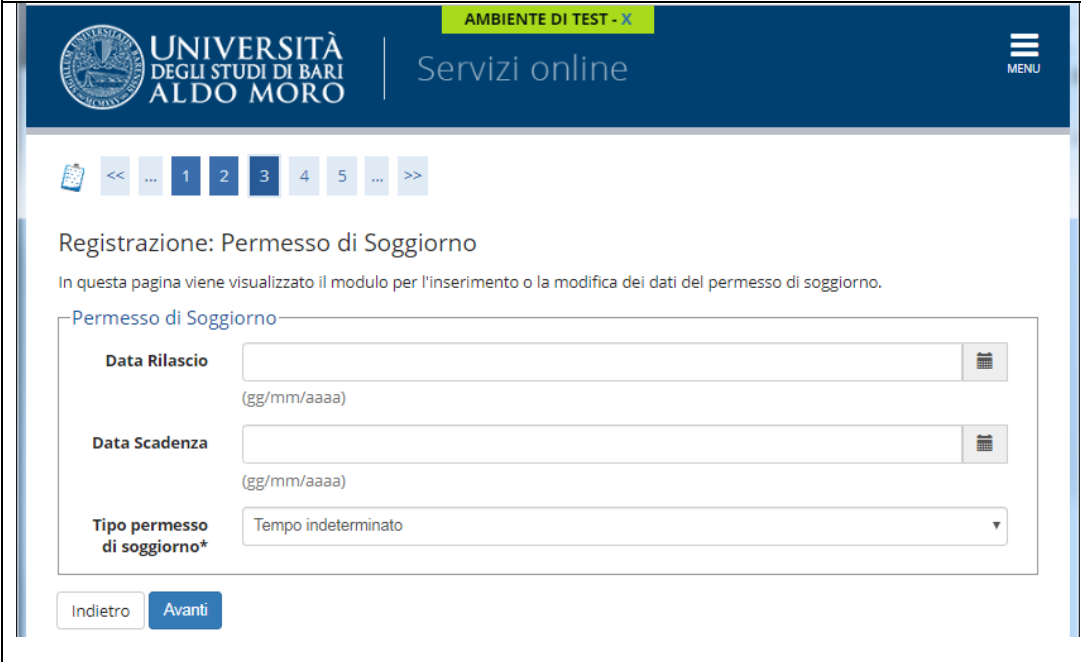
Nazione di Nascita* ▼
Seleziona la nazione





Città non in elenco*

Codice Fiscale*

Indietro
Avanti

Compilare i campi contrassegnati con *

 <p>Registrazione: Dati personali</p> <p>In questa pagina viene visualizzato il modulo per l'inserimento o la modifica dei dati personali e del luogo di nascita dell'utente.</p> <p>Dati personali</p> <p>Nome* []</p> <p>Cognome* []</p> <p>Data Nascita* [] (gg/MM/yyyy)</p> <p>Sesso* <input checked="" type="radio"/> Maschio <input type="radio"/> Femmina</p> <p>Prima cittadinanza* []</p> <p>Nazione di Nascita* []</p> <p>Città non in elenco* []</p> <p>Codice Fiscale* [] (calcolato se non indicato) Warning: il Codice Fiscale è stato calcolato automaticamente.</p> <p>Indietro Avanti</p>	<p>Se non si è in possesso di un codice fiscale italiano, il sistema ne calcolerà uno automaticamente, in quanto necessario per l'identificazione univoca dello studente.</p> <p>Memorizzare il codice fiscale poiché potrà essere richiesto nel caso di attivazione della procedura per la "Password dimenticata"</p>
 <p>Registrazione: Permesso di Soggiorno</p> <p>In questa pagina viene visualizzato il modulo per l'inserimento o la modifica dei dati del permesso di soggiorno.</p> <p>Permesso di Soggiorno</p> <p>Data Rilascio [] (gg/mm/aaaa)</p> <p>Data Scadenza [] (gg/mm/aaaa)</p> <p>Tipo permesso di soggiorno* [Tempo indeterminato]</p> <p>Indietro Avanti</p>	<p>Inserire i dati relativi al permesso di soggiorno.</p> <p>Se non si è in possesso del permesso, selezionare dal menù la voce: "nessun permesso di soggiorno".</p> <p>Cliccare infine su "Avanti"</p>

<div style="background-color: #003366; color: white; padding: 5px;">  UNIVERSITÀ DEGLI STUDI DI BARI ALDO MORO Servizi online MENU </div> <div style="background-color: #003366; color: white; text-align: center; padding: 2px; font-weight: bold;">AMBIENTE DI TEST - X</div> <div style="margin-top: 10px;"> <p style="font-size: 0.8em;"><< ... 2 3 4 5 6 ... >></p> <h3>Registrazione: Documenti di identità</h3> <p style="font-size: 0.8em;">In questa pagina viene visualizzato il modulo per l'inserimento o la modifica dei dati del documento d'identità</p> <div style="border: 1px solid #ccc; padding: 10px;"> <p>Documento d' Identità</p> <p>Tipo documento* <input type="text"/></p> <p>Numero* <input type="text"/></p> <p>Rilasciato da <input type="text"/></p> <p>Data Rilascio* <input type="text"/> </p> <p style="font-size: 0.8em;">(gg/mm/aaaa)</p> <p>Data Scadenza Validità* <input type="text"/> </p> <p style="font-size: 0.8em;">(gg/mm/aaaa)</p> </div> <div style="margin-top: 10px;"> Indietro Avanti </div> </div>	<p>Saranno richieste le informazioni relative al documento di identità VALIDO</p>
<div style="background-color: #003366; color: white; padding: 5px;">  UNIVERSITÀ DEGLI STUDI DI BARI ALDO MORO Servizi online MENU </div> <div style="background-color: #003366; color: white; text-align: center; padding: 2px; font-weight: bold;">AMBIENTE DI TEST - X</div> <div style="margin-top: 10px;"> <p style="font-size: 0.8em;"><< ... 3 4 5 6 7 ... >></p> <h3>Registrazione: Indirizzo di Residenza</h3> <p style="font-size: 0.8em;">In questa pagina viene visualizzato il modulo per l'inserimento o la modifica dell'indirizzo di Residenza dell'utente.</p> <div style="border: 1px solid #ccc; padding: 10px;"> <p>Residenza</p> <p>Nazione* <input type="text" value="ITALIA"/></p> <p>Provincia* <input type="text" value="Selezionare una provincia"/></p> <p style="font-size: 0.8em;">(se in Italia)</p> <p>Comune/Città* <input type="text" value="Selezionare un comune"/></p> <p>CAP* <input type="text"/></p> <p style="font-size: 0.8em;">(se in Italia)</p> <p>Frazione <input type="text"/></p> <p>Indirizzo* <input type="text"/></p> <p style="font-size: 0.8em;">(via,piazza,strada)</p> <p>N° Civico* <input type="text"/></p> <p>Telefono* <input type="text"/></p> <p>Domicilio coincide con residenza* <input type="radio"/> Si <input type="radio"/> No</p> </div> <div style="margin-top: 10px;"> Indietro Avanti </div> </div>	<p>Inserire i dati di residenza.</p> <p>Cliccare su "Avanti"</p>

<p></p> <h3>Registrazione: Recapito</h3> <p>In questa pagina viene visualizzato il modulo per l'inserimento o la modifica del recapito dell'utente.</p> <p>ATTENZIONE: è importante inserire l'email corretta, per poter ricevere notifiche da parte dell'Università.</p> <p>Recapiti</p> <p>Recapito documenti* <input type="radio"/> Residenza <input type="radio"/> Domicilio</p> <p>Recapito tasse* <input type="radio"/> Residenza <input type="radio"/> Domicilio</p> <p>E-mail* <input type="text"/></p> <p>E-mail certificata <input type="text"/></p> <p>FAX <input type="text"/></p> <p>prefisso internazionale (+xx). Se non lo trovi nell'elenco dei prefissi puoi scriverlo nella casellina che segue.</p> <p>Pref. Internazionale <input type="text" value="--"/></p> <p>Pref. Internazionale <input type="text"/></p> <p>prefisso internazionale (+xx)</p> <p>Cellulare <input type="text"/></p> <p>(es: 3486767676 - se non si possiede inserire xxxx)</p> <p>Operatore Telefonico <input type="text" value="Selezionare l'operatore telefonico"/></p> <p>Dichiaro di aver preso visione dell'informativ <input checked="" type="radio"/> S <input type="radio"/> N</p>	<p>Inserire i dati sul recapito</p> <p>Attenzione: inserire nel campo: "E-mail" la mail corretta, per poter ricevere le notifiche da parte dell'Università</p>
<p></p> <p></p> <h3>Registrazione: Scelta password</h3> <p>In questa pagina è possibile definire la password personale di accesso.</p> <p>Tutti gli spazi all'inizio e alla fine della password verranno eliminati.</p> <p>ATTENZIONE: la password inserita deve soddisfare i seguenti requisiti:</p> <ul style="list-style-type: none"> • deve essere costituita almeno da 8 caratteri • deve essere costituita al massimo da 0 caratteri del tipo àèèiòùÀÈÈÌÒÙ • deve essere costituita al massimo da 16 caratteri <p>Scelta password</p> <p>Password* <input type="text"/></p> <p>Conferma password* <input type="text"/></p> <p><input type="button" value="Indietro"/> <input type="button" value="Avanti"/></p> <p>Legenda</p> <p>* Dato obbligatorio</p> <p> Checklist</p>	<p>Ultimo passaggio è l'inserimento della password. Al termine il sistema proporrà un riepilogo generale di tutte le informazioni inserite in modo tale da poterle verificare ed eventualmente modificare prima della conferma definitiva.</p>

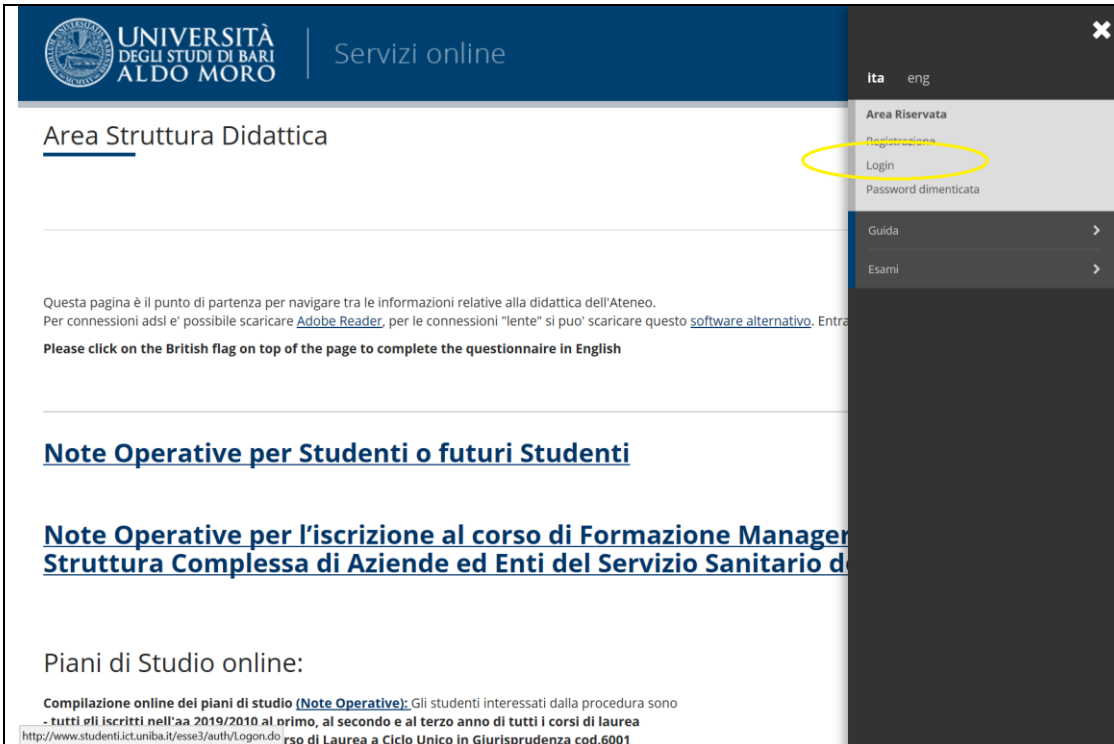
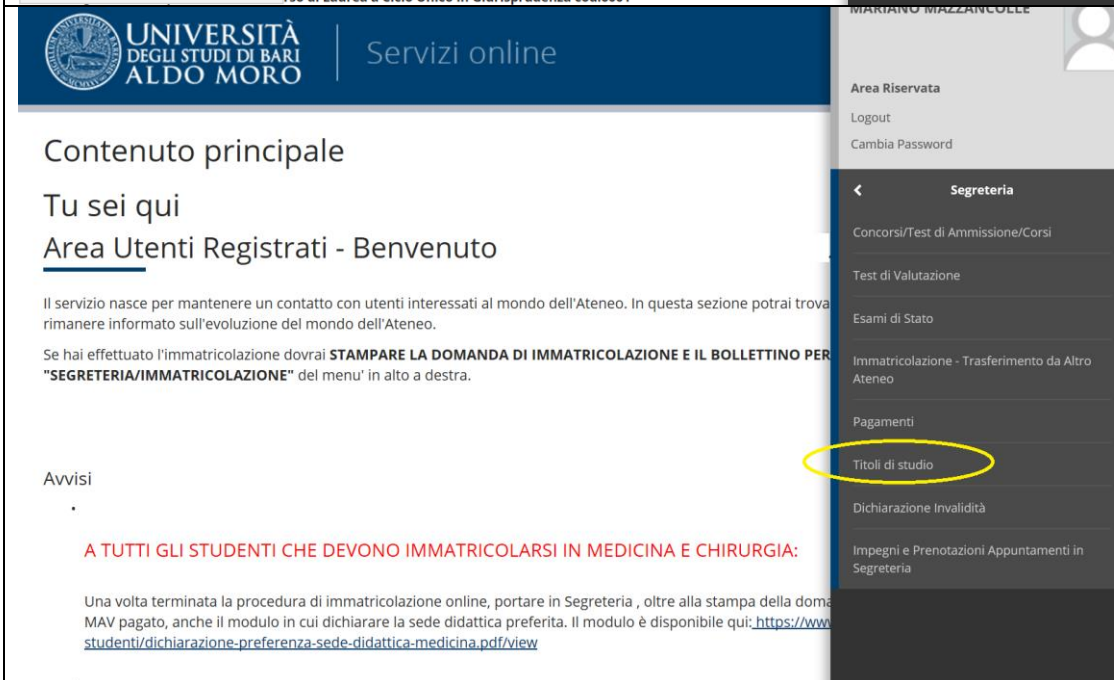
Completata la procedura si otterranno le credenziali di accesso (username e password) e l'invio di un piccolo resoconto via posta elettronica.


Nel caso in cui non ci si ricordasse le credenziali di accesso, possono essere recuperate cliccando sul link ["Password Dimenticata"](#)

2. Credenziali di accesso dimenticate

Se si è già registrati ma non si ricordano le credenziali di accesso, cliccare sul link ["Password Dimenticata"](#): le credenziali verranno inviate all'indirizzo email presente nel sistema. Se l'indirizzo email è errato o assente, contattare il supporto tecnico (db.info@uniba.it).


3. Inserimento Titoli di Studio

 <p>UNIVERSITÀ DEGLI STUDI DI BARI ALDO MORO Servizi online</p> <h2>Area Struttura Didattica</h2> <p>Questa pagina è il punto di partenza per navigare tra le informazioni relative alla didattica dell'Ateneo. Per connessioni adsl e' possibile scaricare Adobe Reader, per le connessioni "lente" si puo' scaricare questo software alternativo. Entrare</p> <p>Please click on the British flag on top of the page to complete the questionnaire in English</p> <h3>Note Operative per Studenti o futuri Studenti</h3> <h3>Note Operative per l'iscrizione al corso di Formazione Manageriale e alla Struttura Complessa di Aziende ed Enti del Servizio Sanitario d</h3> <p>Piani di Studio online:</p> <p>Compilazione online dei piani di studio (Note Operative): Gli studenti interessati dalla procedura sono - tutti gli iscritti nell'aa 2019/2020 al primo, al secondo e al terzo anno di tutti i corsi di laurea</p> <p>http://www.studenti.ict.uniba.it/esse3/auth/Logon.do rso di Laurea a Ciclo Unico in Giurisprudenza cod.6001</p>	<p>1. Effettuare il Login inserendo le credenziali ricevute con la Registrazione</p>
 <p>UNIVERSITÀ DEGLI STUDI DI BARI ALDO MORO Servizi online</p> <h2>Contenuto principale</h2> <h3>Tu sei qui</h3> <h3>Area Utenti Registrati - Benvenuto</h3> <p>Il servizio nasce per mantenere un contatto con utenti interessati al mondo dell'Ateneo. In questa sezione potrai trovare rimanere informato sull'evoluzione del mondo dell'Ateneo.</p> <p>Se hai effettuato l'immatricolazione dovrai STAMPARE LA DOMANDA DI IMMATRICOLAZIONE E IL BOLLETTINO PER "SEGRETERIA/IMMATRICOLAZIONE" del menu' in alto a destra.</p> <p>Avvisi</p> <p>A TUTTI GLI STUDENTI CHE DEVONO IMMATRICOLARSI IN MEDICINA E CHIRURGIA:</p> <p>Una volta terminata la procedura di immatricolazione online, portare in Segreteria , oltre alla stampa della domanda MAV pagato, anche il modulo in cui dichiarare la sede didattica preferita. Il modulo è disponibile qui: https://www.studenti/dichiarazione-preferenza-sede-didattica-medicina.pdf/view</p>	<p>2. Cliccare su SEGRETERIA TITOLI DI STUDIO</p>



**UNIVERSITÀ
DEGLI STUDI DI BARI
ALDO MORO**

Servizi online






MENU

Titoli di Studio

In questa pagina sono presentati i dati relativi ai titoli di studio inseriti. E' possibile inserire un titolo di studio di maturità e più titoli di studio universitari. I titoli di studio universitari possono essere inseriti anche se non sono ancora stati conseguiti, per farlo è sufficiente selezionare l'apposita voce nelle pagine seguenti.




Se necessario, è possibile modificare la situazione di un TITOLO DI STUDIO "Non ancora conseguito" (in Ipotesi), portandolo a "Conseguito", ed inserendo eventuali altri dati, cliccando sull'azione "Modifica titolo".

Titoli di studio di Scuola Superiore

Titolo	Dettagli Titolo	Azioni
Titolo di scuola superiore	<ul style="list-style-type: none"> Anno Maturità: 2007 Voto: 100/100 Titolo: ARTISTICA Istituto: ACCADEMIA DI BELLE ARTI ACCADEMIA DI BELLE ARTI Comune: Bari (BA) Situazione: Conseguito 	  

[Inserisci Nuovo Titolo](#)

Legenda

-  **Modifica titolo**
-  **Visualizza dettaglio titolo**
-  **Cancella titolo**

3. Cliccare su INSERISCI NUOVO TITOLO e inserire il titolo di studio.

Ripetere l'operazione per quanti sono i titoli di studio in proprio possesso.

L'inserimento è guidato; inserire tutte le informazioni richieste.