GENDER PAY GAP

Quando si parla di "Gender pay gap" o "Divario retributivo di genere" si intende la differenza tra la retribuzione di uomini e donne a parità di ruolo e di mansione.

Di seguito è riportato un approfondimento su questo fenomeno a livello italiano, analizzando i dati riguardanti il salario lordo orario distinto per maschi e femmine nelle diverse province.

Tabella di riferimento, con dati estratti dal sito Istat

- RETRIBUZIONE LORDA ORARIA

RETRIBUZIONE_LORDA_ORARIA.xlsx

con campi:

COLUMN_NAME	DATA_TYPE	NULLABLE	DATA_DEFAULT	COLUMN_ID	COMMENTS
COD_ISTAT_COMUNE	VARCHAR2(26 BYTE)	Yes	(null)	1	(null)
ANNO	NUMBER(38,0)	Yes	(null)	2	(null)
MASCHI	NUMBER(38,0)	Yes	(null)	3	(null)
FEMMINE	NUMBER(38,0)	Yes	(null)	4	(null)
TOTALE	NUMBER(38,0)	Yes	(null)	5	(null)

Altre tabelle utilizzate:

- COMUNI

COMUNI.xlsx

con campi:

COLUMN_NAME	DATA_TYPE	NULLABLE	DATA_DEFAULT	COLUMN_ID	COMMENTS
COD_ISTAT_COMU	VARCHAR2(26 BYTE)	Yes	(null)	1	(null)
COMUNE	VARCHAR2(100 B...	Yes	(null)	2	(null)
SIGLA	VARCHAR2(26 BYTE)	Yes	(null)	3	(null)

- PROVINCE

PROVINCE.xlsx

con campi:

COLUMN_NAME	DATA_TYPE	NULLABLE	DATA_DEFAULT	COLUMN_ID	COMMENTS
COD_ISTAT_REGIONE	NUMBER(38,0)	Yes	(null)	1	(null)
COD_ISTAT_PROV	VARCHAR2(26 BYTE)	Yes	(null)	2	(null)
DENOMINAZIONE	VARCHAR2(26 BYTE)	Yes	(null)	3	(null)
SIGLA	VARCHAR2(26 BYTE)	Yes	(null)	4	(null)

- REGIONI

REGIONI.xlsx

con campi:

COLUMN_NAME	DATA_TYPE	NULLABLE	DATA_DEFAULT	COLUMN_ID	COMMENTS
COD_ISTAT_REGIONE	NUMBER(38,0)	Yes	(null)	1	(null)
REGIONE	VARCHAR2(26 BYTE)	Yes	(null)	2	(null)
NAZIONE_COD	VARCHAR2(26 BYTE)	Yes	(null)	3	(null)
STATO_CARIC	NUMBER(38,0)	Yes	(null)	4	(null)
DATA_CARIC	VARCHAR2(26 BYTE)	Yes	(null)	5	(null)

https://infogram.com/divario-retributivo-di-genere-in-italia-1hxr4zxeymdqq6y?live

1. RETRIBUZIONE MEDIA ORARIA PER MASCHI E FEMMINE NELLE VARIE REGIONI D'ITALIA

QUERY

```
select      R.REGIONE,
            round((avg(R.MASCHI)/100),1)retribuzione_oraria_media_maschi,
            round((avg(R.FEMMINE)/100),1)retribuzione_oraria_media_femmine
from        RETRIBUZIONE_LORDA_ORARIA R,
            COMUNI C,
            A_PROVINCE P,
            A_REGIONI R
where       R.COD_ISTAT_COMUNE=C.COD_ISTAT_COMU
and         C.SIGLA=P.SIGLA
and         P.COD_ISTAT_REGIONE=R.COD_ISTAT_REGIONE
group by    R.REGIONE
order by    R.REGIONE;
```

TABELLA

REGIONE	RETRIBUZIONE_ORARIA_MEDIA_MASCHI	RETRIBUZIONE_ORARIA_MEDIA_FEMMINE
ABRUZZO	10,3	10
BASILICATA	10,1	8,3
CALABRIA	8,4	8,3
CAMPANIA	9,4	8,4
EMILIA ROMAGNA	11	10,5
FRIULI VENEZIA GIULIA	12,2	8,8
LAZIO	10,4	9,3
LIGURIA	10,4	9,4
LOMBARDIA	11,5	10,1
MARCHE	10,9	9,6
MOLISE	9,8	9,4
PIEMONTE	11,6	9,2
PUGLIA	9,1	8
SARDEGNA	10	9,1
SICILIA	9,7	9,1
TOSCANA	10,1	9,5
TRENTINO ALTO ADIGE	9,6	8,9
UMBRIA	8,9	9,5
VENETO	11,2	9,8

GRAFICO

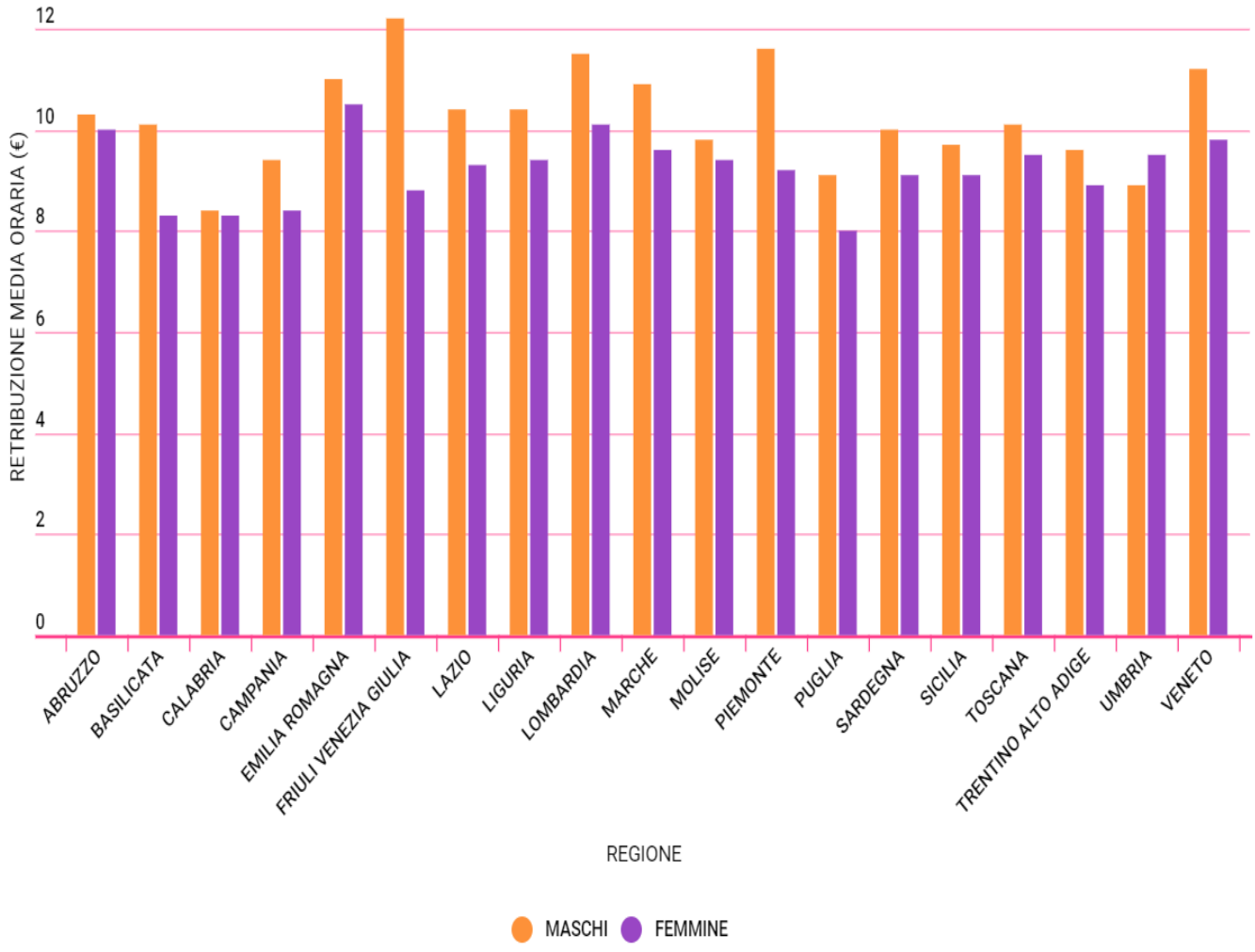

Fonte: Istat

2. RETRIBUZIONE MEDIA ORARIA IN PUGLIA

QUERY

```
select      P.DENOMINAZIONE,
            round((avg(R.MASCHI)/100),1)retribuzione_oraria_media_maschi,
            round((avg(R.FEMMINE)/100),1)retribuzione_oraria_media_femmine
from        RETRIBUZIONE_LORDA_ORARIA R,
            COMUNI C,
            A_PROVINCE P,
            A_REGIONI R
where       R.COD_ISTAT_COMUNE=C.COD_ISTAT_COMU
and         C.SIGLA=P.SIGLA
and         P.COD_ISTAT_REGIONE=R.COD_ISTAT_REGIONE
and         R.REGIONE='PUGLIA'
group by    P.DENOMINAZIONE
order by    P.DENOMINAZIONE;
```

TABELLA

DENOMINAZIONE	RETRIBUZIONE_ORARIA_MEDIA_MASCHI	RETRIBUZIONE_ORARIA_MEDIA_FEMMINE
BARI	10,6	9,7
BARLETTA ANDRIA TRANI	10,1	8,3
BRINDISI	10,7	9,8
FOGGIA	10,3	6,8
LECCE	3,7	6,6
TARANTO	9,3	6,8

GRAFICO

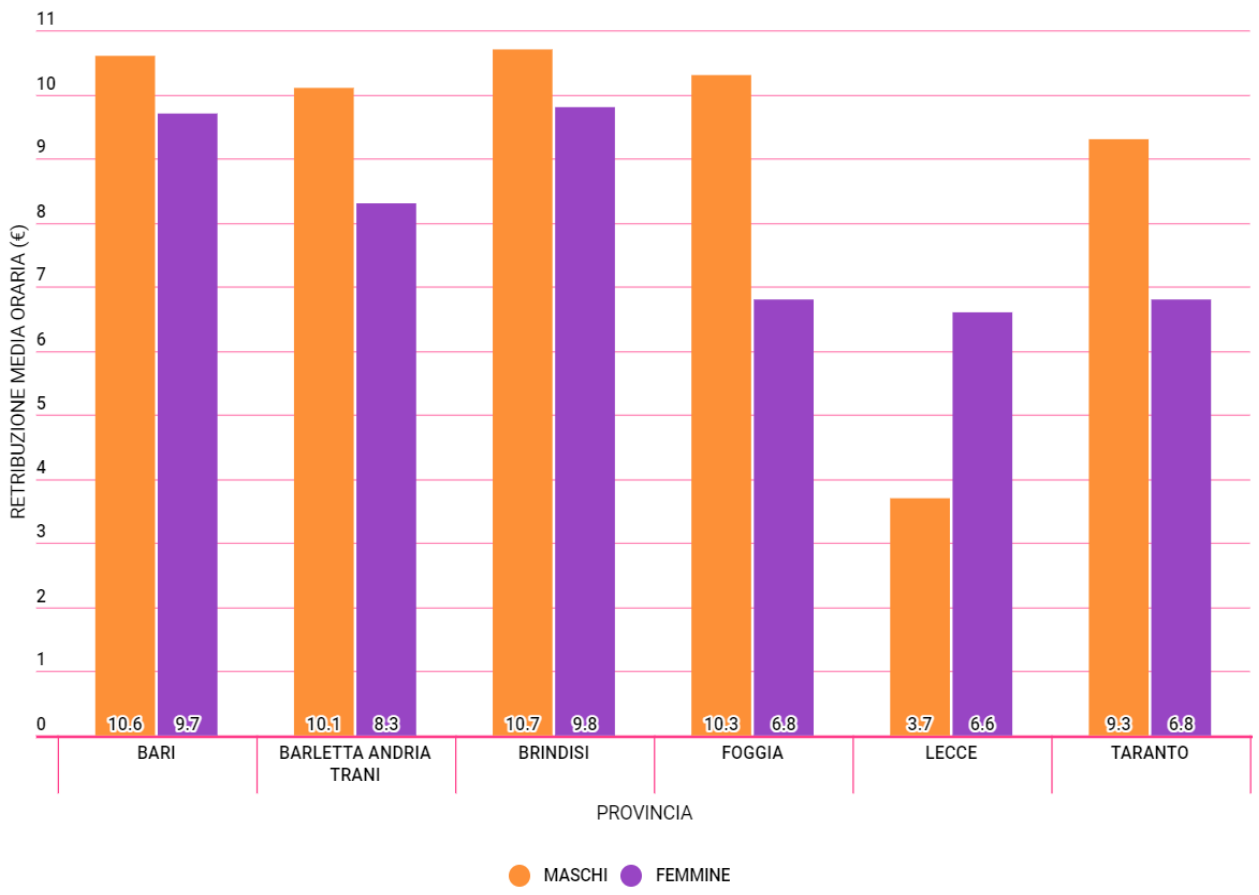

Fonte: Istat

3. RETRIBUZIONE MEDIA ORARIA IN ITALIA DAL 2014 AL 2019

QUERY

```
select      R.ANNO,
            round((avg(R.MASCHI)/100),1)retribuzione_oraria_media_maschi,
            round((avg(R.FEMMINE)/100),1)retribuzione_oraria_media_femmine
from        RETRIBUZIONE_LORDA_ORARIA R
group by    R.ANNO
order by    R.ANNO desc;
```

TABELLA

ANNO	RETRIBUZIONE_ORARIA_MEDIA_MASCHI	RETRIBUZIONE_ORARIA_MEDIA_FEMMINE
2019	10	9,8
2018	10,2	8,9
2017	10,6	9,3
2016	10,7	9,8
2015	10,4	9,1
2014	10,5	9,2

GRAFICO

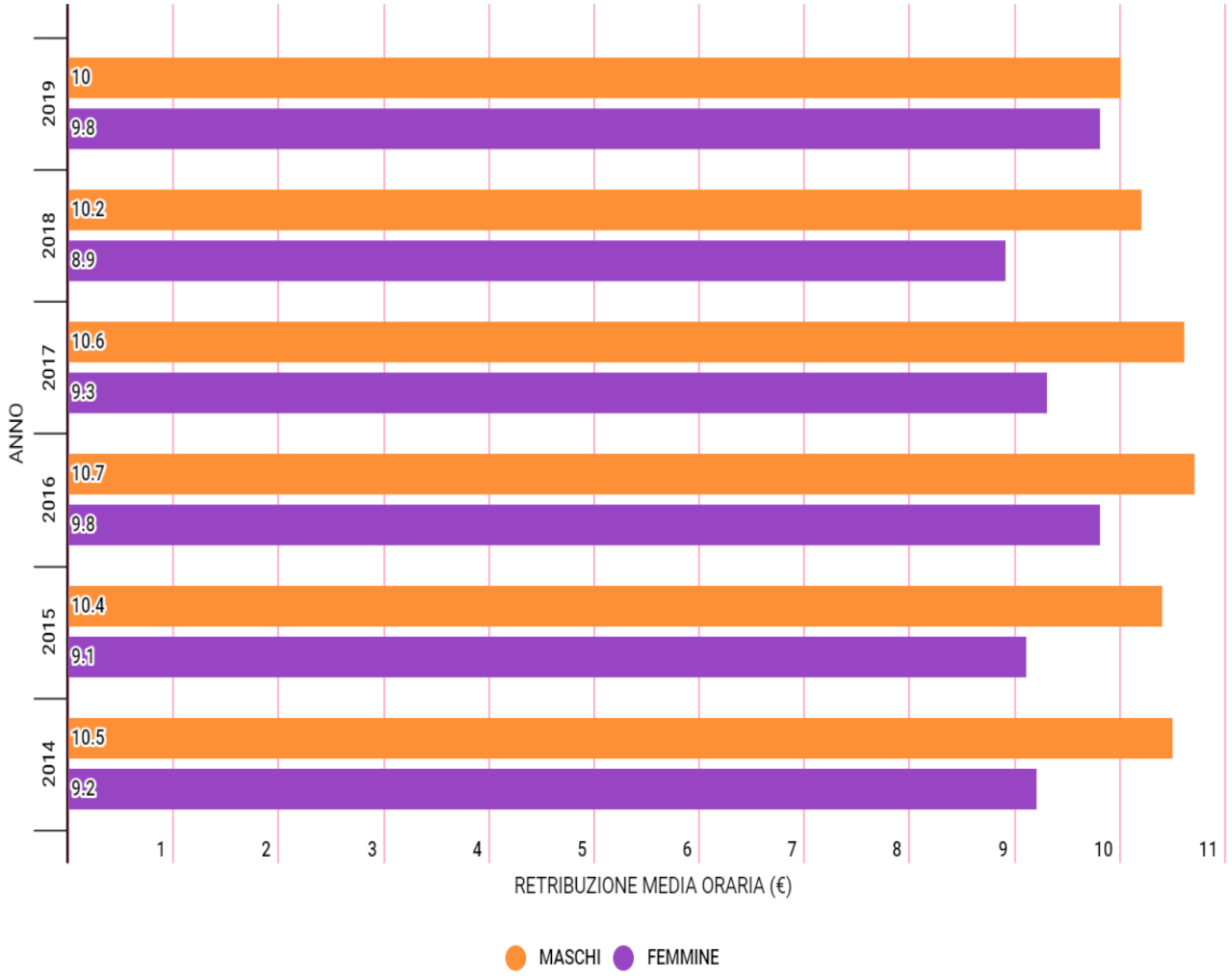

Fonte: Istat