

# Importazione Graduatorie Esami di Stato

---

## Importazione Graduatorie Esami di Stato

Documento redatto da: Aldo Abbattista ([a.abbattista@csi.uniba.it](mailto:a.abbattista@csi.uniba.it))  
rivisto da: Rossella Ceglie ([r.ceglie@ced-csi.uniba.it](mailto:r.ceglie@ced-csi.uniba.it))

Ultima modifica: mercoledì 4 aprile 2012  
Versione 0.1 (non definitiva)

Approvato da: Rossella Ceglie

## IMPORTAZIONE GRADUATORIE CON GLI ESITI DEI CONCORSI DI ESAMI DI STATO

Per poter visualizzare gli esiti delle prove di concorso per Esami di Stato in Esse3, e, conseguentemente, lo stato di abilitato o non abilitato del singolo studente, è necessario importare le graduatorie di ciascun concorso.

L'importazione in Esse3 delle graduatorie con gli esiti degli esami di stato prevede importazione di un file di testo (con estensione ".TXT") il cui formato è quello riportato nell'esempio seguente:

file "VETERINARIA.TXT":

```
[..]
24; CLBDNC80E41A662V;;;5;103;120;AB
26; GZACTN75S18H096A;;;1;94;120;AB
21; BRRSTN85S05G511J;;;2;110;120;AS
51; BNCMNG82M56B936Z;;;3;74;120;AB
[..]
```

I campi che compongono il file di testo sono i seguenti:

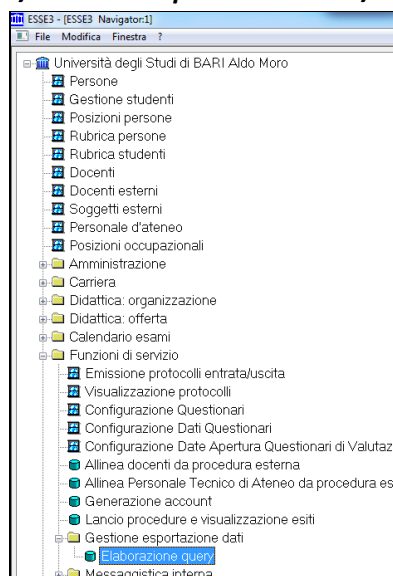
PREMATRICOLA	CODICE FISCALE	COGNOME	NOME	POSIZIONE	VOTO	BASE_VOTO	STATO
24	CLBDNC80E41A662V			5	103	120	AB
26	GZACTN75S18H096A			1	94	120	AB
21	BRRSTN85S05G511J			2	110	120	AS
51	BNCMNG82M56B936Z			3	74	120	AB

L'intero processo è illustrato di seguito:

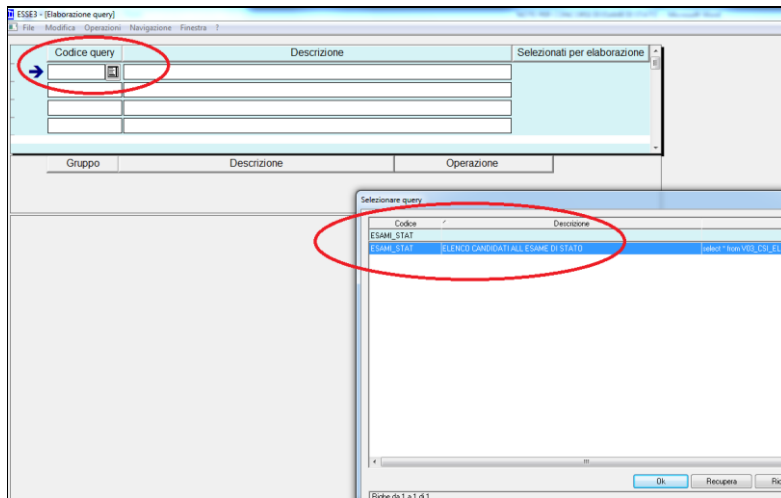
### 1. CREAZIONE FILE EXCEL CONTENENTE I DATI DA IMPORTARE

- Richiamare la funzione Esse3:

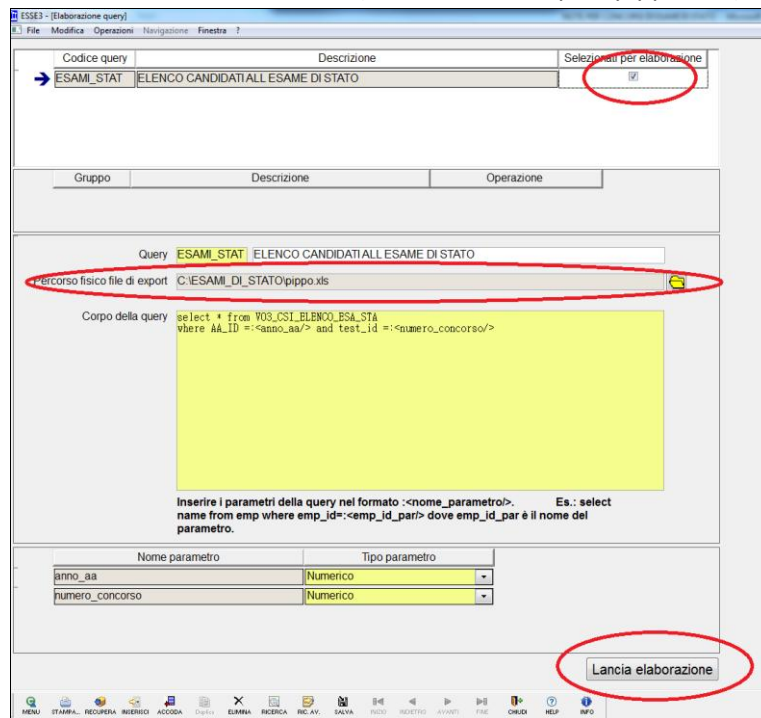
***"Funzioni di Servizio/Gestione esportazione Dati/Elaborazione query":***



- Selezionare la query “ESAMI DI STATO” e cliccare su “Recupera”:



Selezionare l’elaborazione e cliccare su “Lancia elaborazione”, avendo cura di indicare prima il nome del file Excel che si intende creare (nel nostro esempio “pippo.xls”):



- Specificare l’anno e il numero del concorso per il quale ottenere i dati:

Nome parametro	Tipo parametro	Valore parametro
anno_aa	NUMERICO	2011
numero_concorso	NUMERICO	54

Ok

Cliccando su OK si otterrà il file Excel, con il nome specificato, che conterrà tutti i dati relativi ai candidati del concorso. Da questo file è possibile selezionare solo le colonne che interessano e creare il file Excel necessario, contenente i dati seguenti:

PREMATRICOLA	CODICE FISCALE	COGNOME	NOME	POSIZIONE	VOTO	BASE_VOTO	STATO
24	CLBDNC80E41A662V			5	103	120	AB
26	GZACTN75S18H096A			1	94	120	AB
21	BRRSTN85S05G511J			2	110	120	AS
51	BNCMNG82M56B936Z			3	74	120	AB

La colonna **STATO** può assumere i seguenti valori:

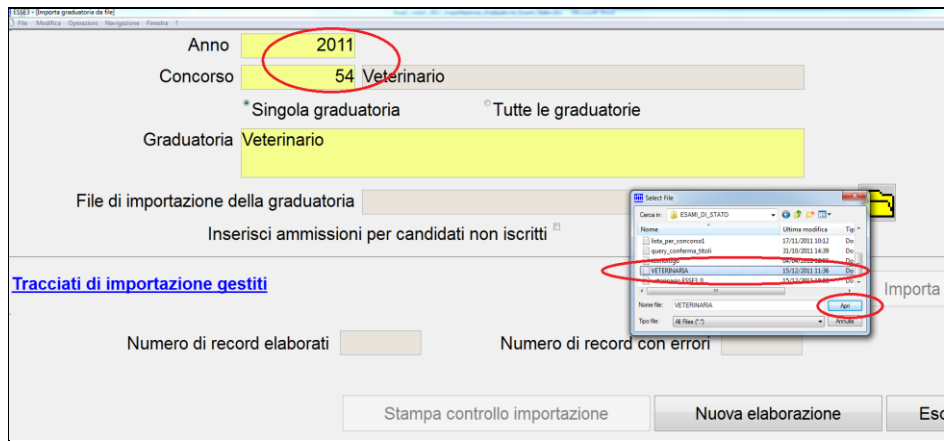
STATO_COD	DES
AB	Abilitato
ABR	Abilitato con riserva
AM	Ammesso
AN	Annulato
AS	Assente
NA	Non ammesso
NAB	Non abilitato

## 2. TRASFORMAZIONE DEL FILE EXCEL IN FILE DI TESTO

Aprile il file Excel e fare il "Salva come" in formato testo formattato da punto e virgola.

## 3. IMPORTAZIONE DELLA GRADUATORIA DAL FILE

- Richiamare la funzione di Esse3 "**Importa Graduatoria da file**", selezionare l'anno e il numero del concorso, e il file in formato testo precedentemente preparato (punti 1 e 2 del documento), cliccare su "Apri" e, dopo, su "Carica File".



Anno

Concorso

\* Singola graduatoria  Tutte le graduatorie

Graduatoria

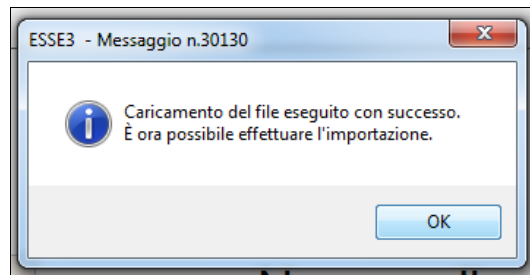
File di importazione della graduatoria

Inserisci ammissioni per candidati non iscritti

[Importazione gestiti](#)

Numero di record elaborati  Numero di record con errori

Se l'operazione è andata a buon fine, comparirà il messaggio:



- Eseguire ora l'**Importazione**:

Anno

Concorso

\* Singola graduatoria  Tutte le graduatorie

Graduatoria

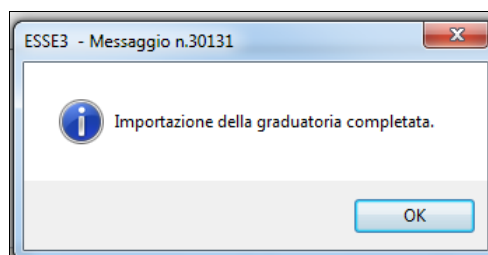
File di importazione della graduatoria

Inserisci ammissioni per candidati non iscritti

[Importazione gestiti](#)

Numero di record elaborati  Numero di record con errori

L'operazione andata a buon fine produrrà il messaggio:



- A questo punto, richiamando la funzione di Esse3 “**Graduatorie**”, selezionando l’anno e il concorso esatto, si visualizzerà la graduatoria con gli esiti del concorso:

ESSE3 - [AMBIENTE DI TEST - Graduatorie]

File Modifica Operazioni Navigazione Finestra ?

Tipo Concorso **E - Esame di Stato** Sessione **II SESS.** **SECONDA SESSIONE** Straordinaria  Prolunga

Anno **2011** Concorso **54** Veterinario Modalità **Più prove**

Calcolo pos. in grad **Manuale** Livello di dettaglio **PROF** Professione

Professione **17** Veterinario

Sezione Posti previsti A.R.

Settore Abilitati **50** Abilitati con riserva **0** Non abilitati **0** Assenti **1**

Stato	Pos.	Punti	Prematr.	Cognome	Nome	Data domanda	Data com. esito	Scad. amm. sosp.	Data scad. an
Abilitato	1	94,000	120,00	26 AGAZIO	COSTANTINO	04/10/2011			
Abilitato	2	110,000	120,00	21 BARRECA	SANTINO	03/10/2011			
Abilitato	3	74,000	120,00	51 BIANCO	MARIANGELA	12/10/2011			
Abilitato	4	103,000	120,00	47 BOVE	VALERIA	12/10/2011			
Abilitato	5	103,000	120,00	24 CALABRESE	DOMENICA	03/10/2011			
Abilitato	6	104,000	120,00	3 CARNIMEO	ALESSANDRA	20/09/2011			
Abilitato	7	107,000	120,00	11 CATANIA	NADIA	25/09/2011			
Abilitato	8	106,000	120,00	40 CHIEGO	GIUSEPPE	08/10/2011			
Abilitato	9	107,000	120,00	6 CICIPELLI	VINCENZO	22/09/2011			
Abilitato	10	103,000	120,00	17 CRUPI	FEDERICA	29/09/2011			
Abilitato	11	104,000	120,00	43 DAMIANI	RAFFAELLA	10/10/2011			
Abilitato	12	89,000	120,00	12 D'AMICO	VALERIA	25/09/2011			

Dettaglio  Varie  Classifiche

Data nascita **18/11/1975** Codice fiscale **GZACTN75S18H096A** Cat. amm. Causale annullo

Sede Diplo. biennale di spec. sul sostegno  Causale non abil.

Nota Punt. Titoli

Esame di stato chiuso