



INDICAZIONI PER LA PROVA FINALE LINEE-GUIDA PER LO SVOLGIMENTO DELLE PROVE FINALI

1. STRUTTURA

Come stabilito dall'art. 9 del DPCM 4 ottobre 2023, l'esame di abilitazione finale consiste in una **prova scritta** e in una **lezione simulata**, che accertano l'acquisizione delle competenze professionali del profilo di cui all'allegato A del DPCM 4 agosto 2023. Le caratteristiche della prova scritta sono diverse per gli iscritti al PF60 e al PF30 Allegato 2.

PROVA SCRITTA

- Per il **PF60**, la prova scritta consiste in una **sintetica analisi critica di episodi, casi, situazioni e problematiche verificatisi durante il tirocinio svolto** nel percorso di formazione iniziale, è finalizzata ad accertare le competenze acquisite dal tirocinante nell'attività svolta in gruppi-classe e nell'ambito della didattica disciplinare, con particolare riferimento alle attività di laboratorio nonché all'acquisizione delle conoscenze psicopedagogiche.
- Per il **PF30** Allegato 2, la prova scritta consiste in un intervento di **progettazione didattica** innovativa e inclusiva, anche mediante tecnologie digitali multimediali, inerente alla disciplina o alle discipline della classe di concorso per la quale è conseguita l'abilitazione.

LEZIONE SIMULATA

- è su tema proposto dalla commissione con un anticipo di 48 ore (nel caso in cui i candidati vengano suddivisi in gruppi che svolgeranno la lezione in giornate diverse, la commissione predisporrà una traccia per ciascun gruppo, che sarà comunicata 48 ore prima della data prevista);
- ha una durata compresa tra 10 e 15 minuti (a cui si aggiunge il tempo di discussione con la commissione);
- è progettata anche mediante tecnologie digitali multimediali;
- è sviluppata con didattica innovativa e inclusiva;
- è accompagnata dall'illustrazione delle scelte contenutistiche, didattiche e metodologiche compiute in riferimento al percorso di formazione iniziale relativo alla specifica classe di concorso.

2. MODALITÀ DI SVOLGIMENTO

La prova scritta deve essere caricata in modalità online in uno spazio dedicato sulla piattaforma Esse3, in formato PDF, nella modalità ed entro la data prevista (cfr. 4).

Per il **PF60**, la prova scritta avrà una lunghezza compresa tra i 12.000 e i 15.000 caratteri spazi inclusi, e sarà articolata nelle seguenti sezioni:

1) Introduzione

Questa breve sezione dovrà contenere le informazioni di contesto circa l'istituzione scolastica presso

cui si è svolto il tirocinio, il periodo, le classi e i docenti coinvolti, nonché considerazioni generali sull'esperienza svolta utili a contestualizzare gli episodi presentati nella sezione successiva.

2) Episodi significativi

Questa sezione dovrà contenere l'analisi critica di 3-4 episodi "problematici" e/o situazioni interessanti dal punto di vista della metodologia didattica e della gestione del gruppo-classe, osservati durante l'esperienza di tirocinio; di seguito alcune domande-guida per il resoconto dell'episodio: cosa è accaduto? Quali erano gli attori coinvolti? Perché ritiene l'episodio interessante o innovativo (alla luce di quanto acquisito durante il PF60)? Come valuta gli esiti dell'episodio, es. il modo in cui il problema è stato risolto dal docente o gli effetti positivi della sua azione didattica?

3) Considerazioni conclusive

In questa sezione il/la candidato/a dovrà trarre le conclusioni metodologico-didattiche generali circa gli episodi analizzati, facendo riferimento alla sua esperienza personale come insegnante e/o apprendente e ai contenuti acquisiti durante il PF60.

Per il **PF30**, la prova scritta avrà una lunghezza compresa tra i 12.000 e i 15.000 caratteri spazi inclusi, e sarà articolata nelle seguenti sezioni:

1) Introduzione

Questa breve sezione dovrà contenere le informazioni di contesto circa l'istituzione scolastica, l'età degli apprendenti, il livello di conoscenze/competenze, nonché altre informazioni utili a cogliere il carattere innovativo e inclusivo della progettazione didattica proposta;

2) Progettazione di un breve percorso didattico (corrispondente a 2 lezioni di 45 minuti)

Questa sezione dovrà contenere i seguenti elementi:

- Obiettivi di apprendimento, esplicitati dal punto di vista dell'apprendente (es. "comprendere e produrre consapevolmente i messaggi non verbali, leggendo criticamente e decodificando i propri messaggi corporei e quelli altrui"), facendo esplicito riferimento agli obiettivi specifici di apprendimento previsti nelle Indicazioni Nazionali relative alla scuola secondaria;
- Prerequisiti, ossia le competenze che gli apprendenti dovranno aver già acquisito prima dello svolgimento del percorso didattico proposto;
- Fasi di lavoro, nelle quali si illustrerà nel dettaglio le azioni svolte dall'insegnante e dagli studenti;
- Modalità di valutazione degli obiettivi di apprendimento previsti.

3) Commento metodologico-didattico

In questa sezione il/la candidato/a dovrà esplicitare le scelte didattiche compiute ed evidenziare la solidità e la coerenza metodologica della propria progettazione, facendo esplicito riferimento a teorie, modelli e procedure didattiche acquisiti durante il Percorso Formativo.

LEZIONE SIMULATA

La simulazione si svolge in presenza, sulla base di una traccia pubblicata dalla commissione 48 ore prima. La traccia sarà la stessa per i/le corsisti/e del PF60 e del PF30 Allegato 2 e conterrà indicazioni circa gli obiettivi di apprendimento della lezione e il contesto-classe.

- Simulazione della lezione (tra i 10 e i 15 minuti);
- Discussione su aspetti teorico-metodologici riguardanti la lezione simulata (circa 10 minuti).

U.O. DidaSco

tel (+39) 080 5714872
e-mail: uo.didasco@uniba.it
c.f. 80002170720 - p. iva 01086760723

3. VALUTAZIONE

La valutazione complessiva viene espressa in decimi e con riferimento all' art. 9 del D.P.C.M. 4 agosto 2023, la prova si intende superata con votazione minima di 7/10, ed è così ripartita:

- Prova scritta: 10 punti;
- Prova orale: 10 punti.

I criteri di valutazione della **prova scritta del PF60** sono i seguenti:

- Chiarezza nell'organizzazione dell'elaborato (0-2 punti)
- Rielaborazione personale (0-4 punti)
- Solidità teorico-metodologica (0-4 punti).

I criteri di valutazione della **prova scritta del PF30** sono i seguenti:

- Chiarezza nell'organizzazione dell'elaborato (0-2 punti)
- Solidità teorico-metodologica (0-4 punti)
- Innovatività didattica (0-4 punti).

4. TEMPISTICHE

Il secondo appello della prova finale si terrà nei giorni 5, 6, 7 marzo 2025

Dal 5 al 20 febbraio 2025 i corsisti che devono candidarsi alla prova finale dovranno registrare in Esse3 la domanda di esame, versare contestualmente la tassa di € 150,00 e procedere al caricamento dell'elaborato scritto, come da indicazioni riportate nelle seguenti linee guida.

Caricamento della PROVA SCRITTA

Il corsista, dopo avere effettuato il Login alla piattaforma Esse3, utilizzando le credenziali in suo possesso (è eventualmente possibile [recuperare le credenziali](#) dimenticate), potrà allegare il documento rappresentante la prova scritta cliccando le voci di menù a destra:

- *Carriera*
- *Allegati di Carriera /Titoli valutabili*
- *Cliccare sulla voce “Prova Finale Formazione Insegnanti”, e poi su “Inserisci Allegato”, allegando un file in formato PDF/A (preferibile) oppure PDF.*

Lista allegati

| Tipologia di allegato | N. Allegati Min | N. Allegati Max | Stato | N. Allegati Inseriti | Titolo | Descrizione | Azioni |
|------------------------------------|-----------------|-----------------|------------------------------------|----------------------|--------|-------------|------------------------------------|
| PROVA FINALE FORMAZIONE INSEGNANTI | 1 | 1 | ● | 0 | | | Inserisci Allegato |

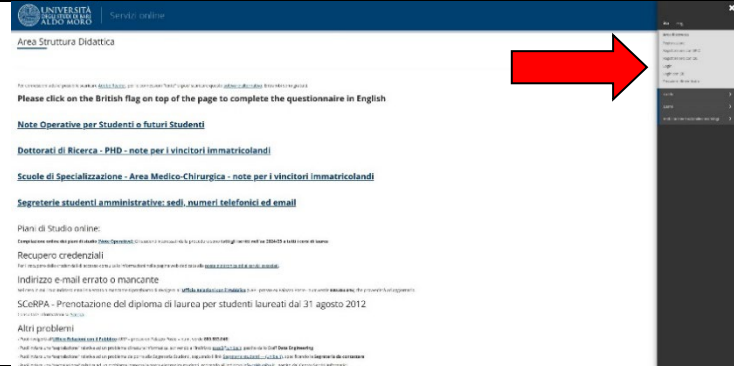
[Indietro](#) [Avanti](#)

Di seguito le videate che descrivono il percorso preciso che ogni corsista dovrà seguire sulla piattaforma esse3 per il corretto caricamento dell'allegato PROVA FINALE FORMAZIONE INSEGNANTI:

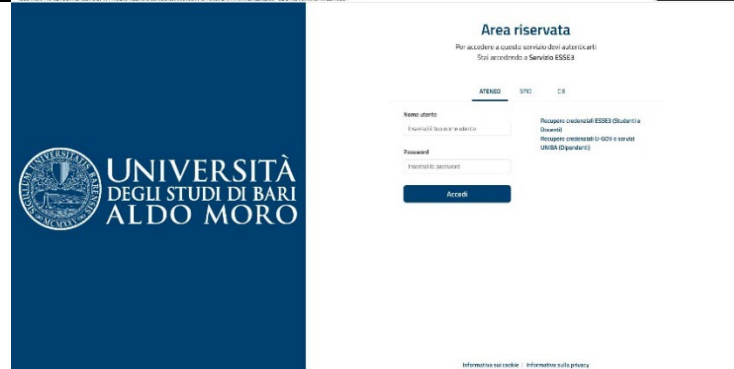
U.O. DidaSco

tel (+39) 080 5714872
e-mail: uo.didasco@uniba.it
c.f. 80002170720 - p. iva 01086760723

Accedere al portale Esse3 cliccando su questo collegamento <https://esse3.uniba.it/Root.do>
 Cliccare sul menu in alto a destra e poi cliccare su **login**



Inserire le proprie credenziali di accesso al portale esse3



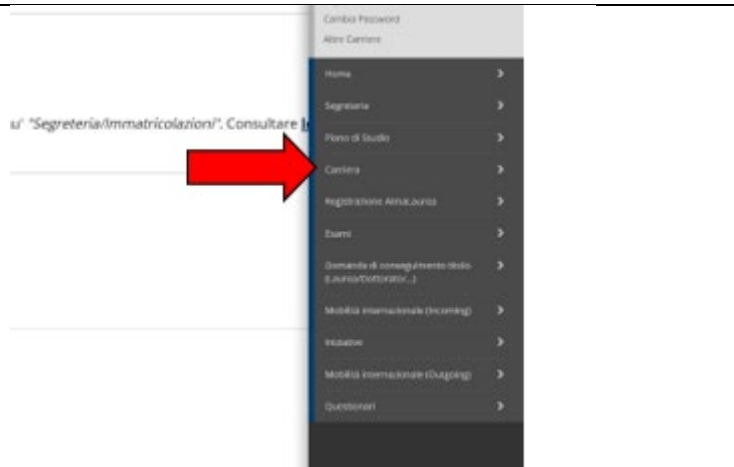
In caso di altre carriere presenti, selezionare quella **ATTIVA** relativa all'abilitazione alla classe di concorso alla quale ci si è immatricolati (Formazione insegnanti)



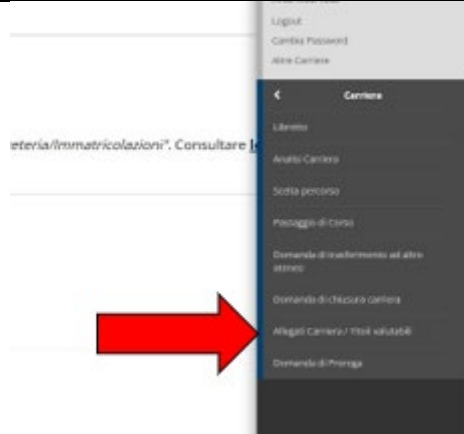
Cliccare su **Menu** in alto a destra



Cliccare su **Carriera**



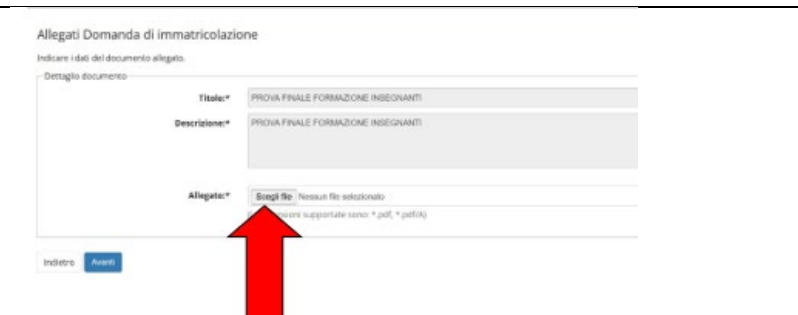
Cliccare su **Allegati di carriera/Titoli valutabili**



Cliccare su **Inserisci allegato**



Inserire l'allegato in uno dei due formati supportati. Cliccare su **Avanti**



Nella schermata successiva si vedrà l'allegato inserito che è possibile cancellare dall'icona col cestino posizionata a destra.



Cliccare su **avanti** per tornare nell'Area Studenti



27 febbraio: pubblicazione sulla pagina web dedicata ai Percorsi di formazione iniziale dei docenti delle scuole secondarie di primo e secondo grado - PF30-PF60 (<https://www.uniba.it/it/centri/didasco/60-cfu>) dell'elenco degli ammessi alla prova orale.

Il calendario dettagliato delle prove orali (date, orari e luogo di svolgimento) sarà pubblicato appena disponibile.

U.O. DidaSco

tel (+39) 080 5714872
e-mail: uo.didasco@uniba.it
c.f. 80002170720 - p. iva 01086760723