

Corso di Economia Internazionale  
Prof. Gianfranco Viesti

**Modulo 13**

Investimenti diretti esteri

Hill, cap. 7 (prima parte)

# Investimenti diretti esteri nell'economia mondiale

- Il flusso di IDE è l'ammontare di investimenti esteri realizzati in un dato periodo
- Lo stock di IDE è il valore totale di attività estere accumulati fino ad un certo istante temporale
- I flussi in uscita di IDE sono i flussi da un paese
- I flussi in entrate di IDE sono i flussi verso un paese

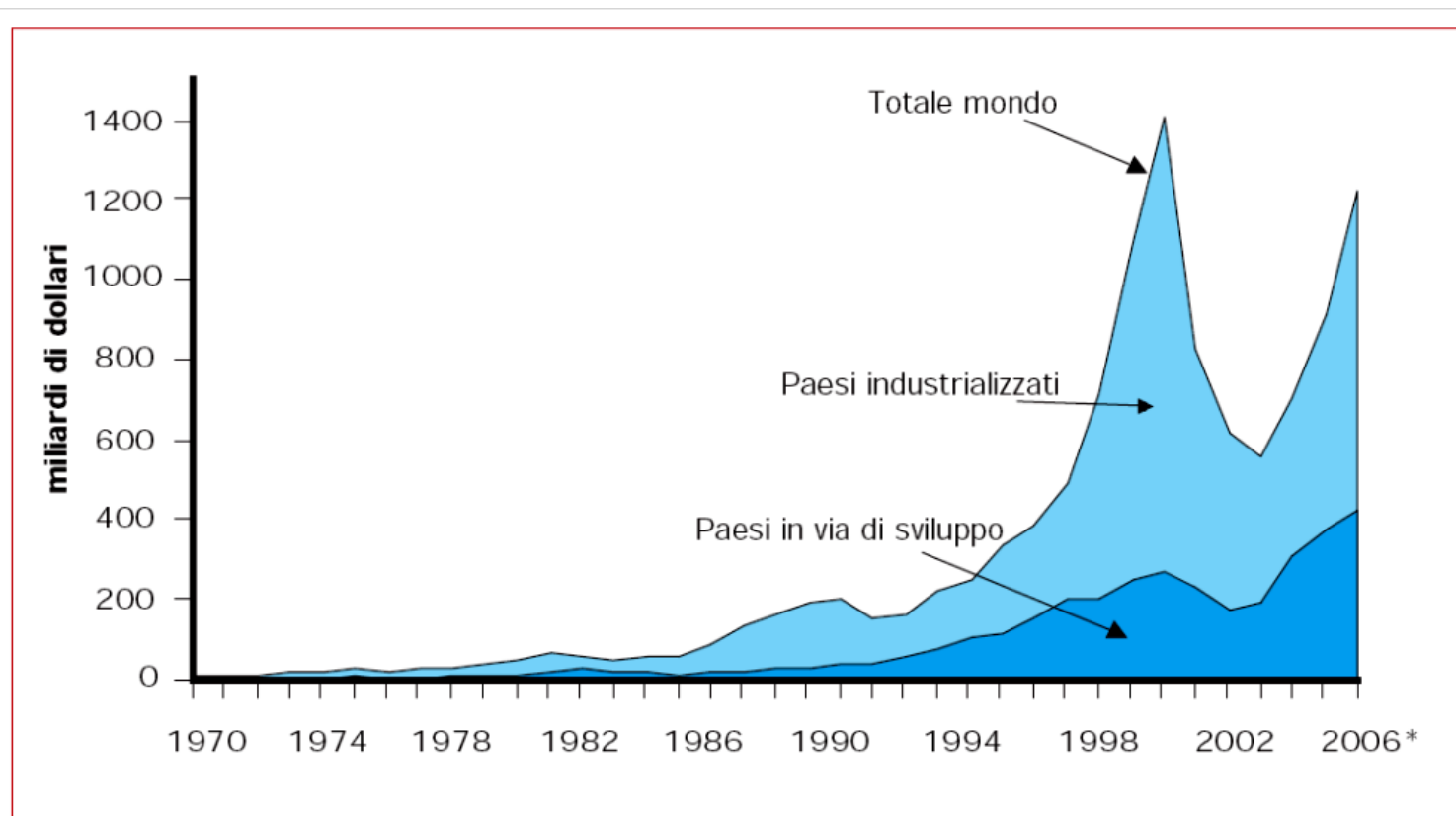
# L'evoluzione degli IDE

- Flussi e stock sono aumentati negli ultimi 30 anni
- Nonostante la riduzione delle barriere commerciali, gli IDE sono cresciuti più rapidamente del commercio mondiale perché:
  - Le imprese temono le pressioni protezionistiche
  - Gli IDE sono visti come un modo per aggirare le barriere commerciali
  - Cambiamenti politici ed economici drastici in molte parti del mondo
  - La globalizzazione dell'economia mondiale ha fatto evolvere la visione delle imprese che ora vedono come proprio mercato il mondo intero

# La direzione degli IDE

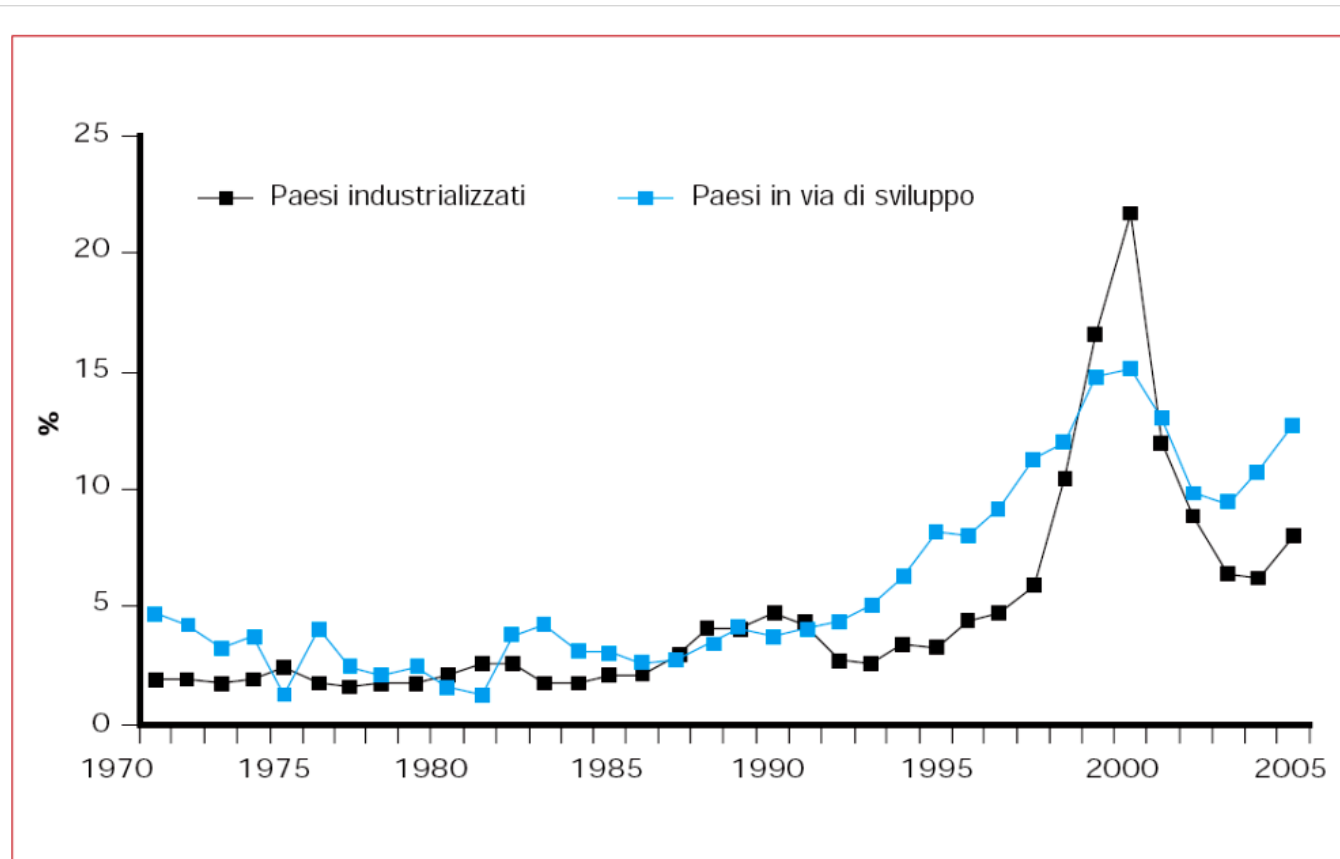
- Storicamente, i paesi industrializzati sono stati i maggiori destinatari degli investimenti esteri perché le imprese dei paesi sviluppati investivano in altri mercati
  - Gli Stati Uniti sono stati la destinazione preferita dei flussi di IDE
- Anche se i paesi industrializzati sono ancora i maggiori destinatari di flussi di IDE in entrata, sono aumentati gli IDE verso i paesi in via di sviluppo
  - I flussi più recenti verso i paesi in via di sviluppo hanno avuto come obiettivo le economie emergenti dell'Asia Meridionale, Orientale e Sud-Orientale
- L'incremento lordo di capitale fisico sintetizza l'ammontare totale di capitale investito nelle fabbriche, nei negozi, negli uffici etc.
  - Ciò rende l'IDE una fonte importante di investimento in capitale e una delle cause della crescita futura di un'economia

# Flussi di IDE per regioni



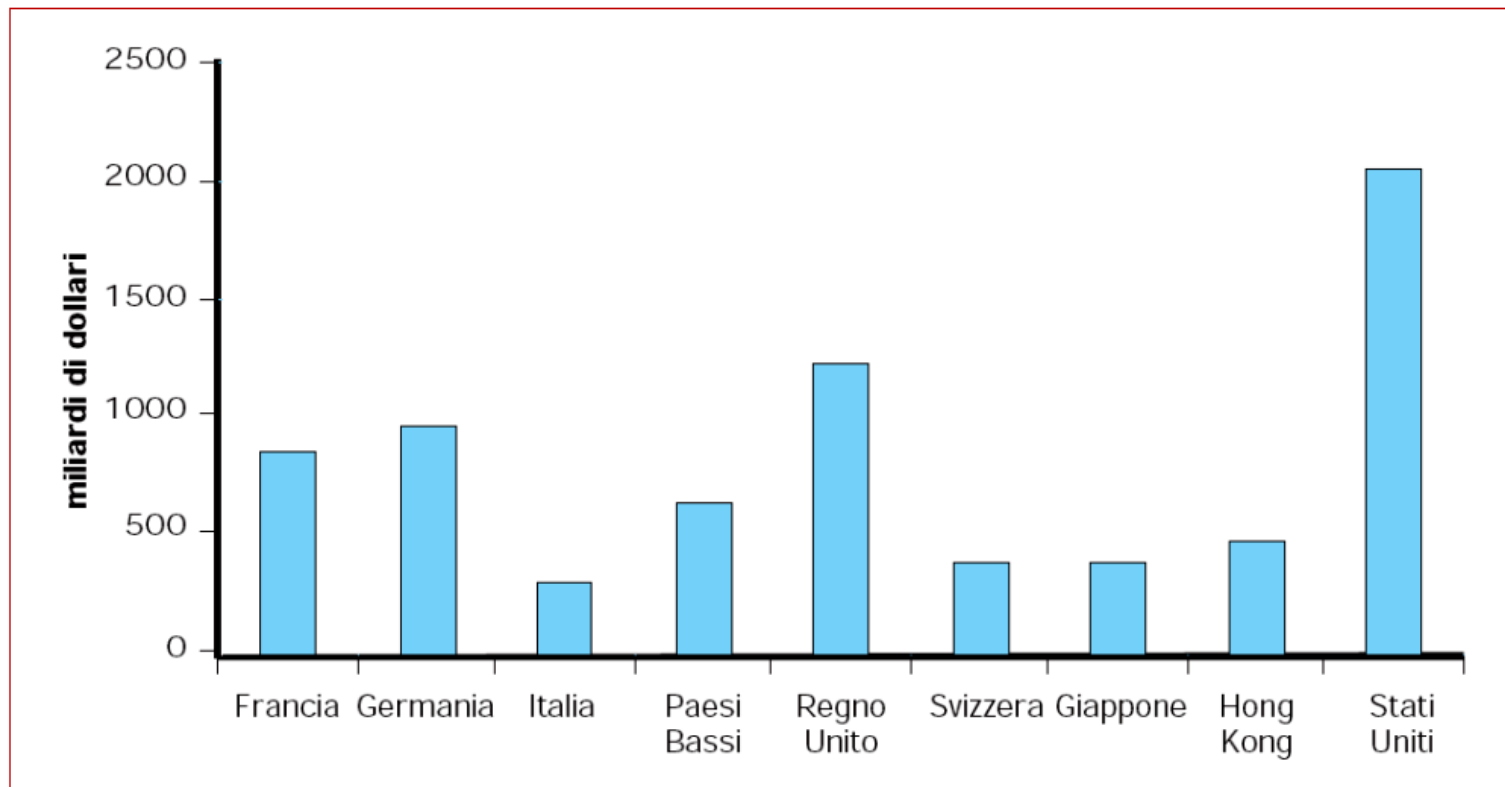
**FIGURA 7.1** IDE in entrata, 1970-2006 (miliardi di dollari).

# Incremento lordo di capitale investito



**FIGURA 7.2** Flussi di IDE in entrata in percentuale dell'incremento lordo di capitale fisso.

# Stock di IDE in uscita




**FIGURA 7.3** Stock di IDE in uscita, 2005.

# La forma degli IDE

- **Operazioni greenfield:**
  - Principalmente nei paesi in via di sviluppo
- **Fusioni e acquisizioni:**
  - Più rapide da eseguire
  - Le imprese estere hanno attività strategicamente valide
  - Si ritiene di poter incrementare l'efficienza dell'impresa acquisita
- **Prevalenti nei paesi sviluppati**





Oltre agli investimenti diretti sono molto comuni operazioni internazionali senza trasferimento/acquisizione di capitale, basate su accordi contrattuali fra imprese di paesi diversi: es. accordi di subfornitura sono molto difficili da misurare.

# Lo spostamento verso i servizi

- Lo spostamento verso i servizi è stato guidato da quattro fattori:
  - Riflette lo spostamento generale in molte economie avanzate dai settori manifatturieri verso quelli dei servizi
  - Molti servizi non possono essere commerciati internazionalmente
  - Molti paesi hanno la loro regolamentazione degli IDE nei servizi
  - L'aumento delle reti di telecomunicazioni basate su Internet ha permesso ad alcune aziende di servizi di delocalizzare parte delle attività di creazione del valore in paesi diversi per trarre vantaggio da costi dei fattori favorevoli