

Giappichelli
edu

Portale Giappichelli EDU:

Guida all'utilizzo



Indirizzo: moodle.giappichelliedu.it

Giappichelli
edu

HOME  Accedi / Registrati

Giappichelli EDU
lo studio di nuova generazione





Registrati in 5 semplici passaggi

- 1) Dalla Homepage, <https://moodle.giappichelliedu.it/> fai clic sulla voce **Accedi/Registrati** situata in alto a destra
- 2) Fai clic su **Registrati!** per creare un nuovo profilo.
- 3) Nella pagina di creazione del nuovo account **inserisci i tuoi dati** nei campi appositi.
- 4) Ti sarà richiesto di **convalidare il tuo account** tramite un link che ti sarà inviato al tuo indirizzo mail.
- 5) Effettua il **login** e accedi ai contenuti Giappichelli EDU.

The screenshot shows a login form with the following elements:

- Title: **Accedi al tuo profilo**
- Text: Non hai ancora un account? [Registrati!](#)
- Input field: Username
- Input field: Password
- Checkbox: Ricordami
- Text: [Hai dimenticato la password?](#)
- Button: **Accedi**

Accedi alla Materia

Nella Homepage, nella sezione **Esplora le materie**, puoi vedere le materie disponibili e quelle di prossima pubblicazione (contrassegnate dalla dicitura “coming soon”).

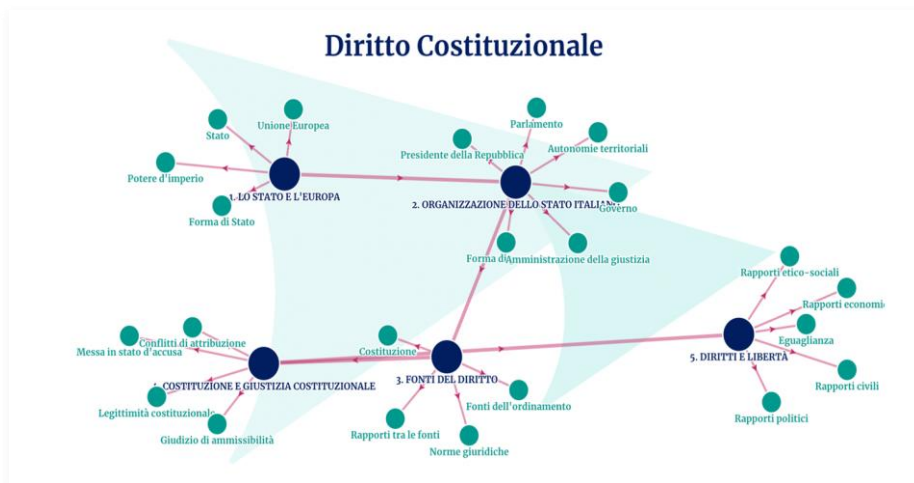
Fai clic sul nome o sull’immagine per visualizzare la pagina della materia.



1. La mappa dei contenuti della materia

Sulla pagina della materia troverai [la mappa dei contenuti della materia](#).

Qui troverai dei collegamenti rapidi alle attività e alle risorse tramite cui potrai fare conoscenza con gli argomenti.



2. Naviga per Risorse didattiche

Nella Homepage, nella sezione **Esplora le Risorse** sono presenti i collegamenti alle raccolte di risorse divise per format.

Facendo clic, ad esempio, su **Mappe concettuali**, potrai visualizzare la pagina che ospita i collegamenti rapidi a tutte le Mappe concettuali disponibili su Giappichelli EDU.



Mappe concettuali

La Mappa concettuale mostra visivamente le relazioni e le dipendenze tra i diversi aspetti relativi all'argomento oggetto del modulo. Ti consente di interfacciarti con la materia in maniera **complessiva e elastica** piuttosto che frammentata e granulare.

I contenuti sono organizzati in forma **tematica** e presentano **definizioni e link a risorse collegate**.
Sposta il mouse sulla mappa per visualizzare i nomi degli elementi, fai clic su di esso per fissare il pop-up con il link alla definizione da **glossario**.

Lo Stato e l'Europa: Mappa concettuale
1. Lo Stato e l'Europa - Diritto Pubblico

Lo Stato e l'Europa: Mappa concettuale
1. Lo Stato e l'Europa - Diritto costituzionale

Prossime pubblicazioni:

Organizzazione dello Stato italiano: Mappa concettuale
2. Organizzazione dello Stato italiano

Fonti del diritto: Mappa concettuale
3. Fonti del diritto



3. Scopri gli Argomenti

Se accedi agli argomenti della materia troverai un percorso che si compone di **quattro format** di Giappichelli EDU: **1. Introduzione alla lezione; 2. Mappa Concettuale; 3. Caso di Studio; 4. Quiz di Autovalutazione.**

Fai clic sul nome della risorsa nella sezione **Risorse del modulo** per visualizzare i contenuti.

Argomenti





Risorsa 1/ Introduzione alla lezione

L'**Introduzione alla lezione** ti consente di richiamare alcune conoscenze di base nell'ambito del Diritto, utili per attivare le tue strutture conoscitive rispetto all'argomento oggetto del modulo. Ciascuna introduzione è composta da 3 elementi:

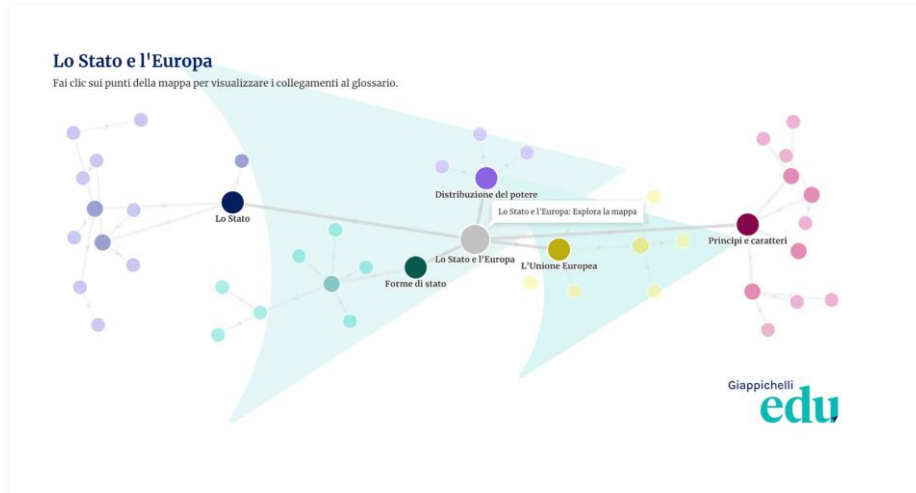
- 1 **podcast**;
- 1 serie di **infografiche**;
- 1 **glossario** interattivo.

Ti consigliamo di utilizzare questa risorsa prima che si tenga la lezione.

Per esempio, puoi navigarla direttamente dal tuo smartphone mentre ti rechi in Università o mentre sei nel corridoio e attendi che gli studenti della lezione precedente escano dall'aula.



Risorsa 2 / La Mappa concettuale



La **Mappa concettuale** mostra visivamente le relazioni e le dipendenze tra i diversi aspetti relativi all'argomento oggetto del modulo.

Ti consente di interfacciarti con la materia in maniera complessiva e olistica, invece che frammentata e granulare.

I contenuti sono organizzati in forma tematica e presentano [link alle definizioni del Glossario](#).



Risorsa 3/ Il Caso di Studio

Il **Caso di Studio** ti consente di applicare i concetti oggetto del modulo a situazioni realmente verificatesi nell'ecosistema del Diritto. L'obiettivo è quello di supportarti nello sviluppo di capacità di ragionamento, analisi giuridica e problem solving.


Ciascun Caso segue la logica dell'analisi giuridica ed è articolato in **cinque fasi**:

- 1, I fatti;
- 2, la qualificazione giuridica dei fatti;
- 3, la questione di diritto;
- 4 le tesi prospettate;
- 5 La conclusione.

Se il tuo docente ti invita a studiare un Caso in autonomia, puoi usare l'**Esercitazione** conclusiva per mettere alla prova la tua comprensione giuridica del caso presentato.

Il Caso Savona

—
Nel giugno del 2018, Paolo Savona e gli altri membri del primo Governo Conte, prestavano giuramento nelle mani del Presidente della Repubblica (art. 93 Cost.).



—
La discussione avviata intorno alla nomina di Paolo Savona è stata al centro di un ampio e acceso dibattito politico, caratterizzato anche da momenti di grave tensione istituzionale, ricomposti non senza fatica solo dalla successiva attività di mediazione che il Presidente della Repubblica ha avviato con la futura maggioranza di governo.

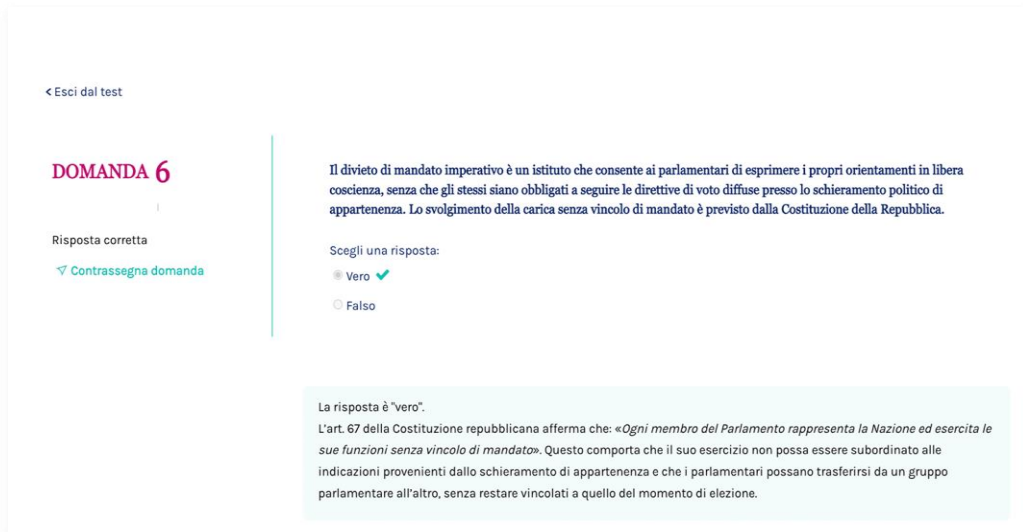


Risorsa 4 / Il Quiz di Autovalutazione

Il **Quiz di Autovalutazione** ti consente di verificare le tue conoscenze rispetto all'argomento oggetto del modulo.

Le domande proposte sono di varia tipologia e per ciascuna risposta che darai ti verrà fornito un feedback così da chiarire eventuali dubbi e colmare le tue lacune.

Ti invitiamo a svolgere più volte l'attività così da verificare i tuoi progressi.



< Esci dal test

DOMANDA 6

Risposta corretta

✔ Contrassegna domanda

Il divieto di mandato imperativo è un istituto che consente ai parlamentari di esprimere i propri orientamenti in libera coscienza, senza che gli stessi siano obbligati a seguire le direttive di voto diffuse presso lo schieramento politico di appartenenza. Lo svolgimento della carica senza vincolo di mandato è previsto dalla Costituzione della Repubblica.

Scegli una risposta:

Vero ✔

Falso

La risposta è "vero".

L'art. 67 della Costituzione repubblicana afferma che: «*Ogni membro del Parlamento rappresenta la Nazione ed esercita le sue funzioni senza vincolo di mandato.*». Questo comporta che il suo esercizio non possa essere subordinato alle indicazioni provenienti dallo schieramento di appartenenza e che i parlamentari possano trasferirsi da un gruppo parlamentare all'altro, senza restare vincolati a quello del momento di elezione.



Dicci cosa ne pensi!

Come è stata la tua esperienza di utilizzo di Giappichelli EDU?

Fai clic sul tasto **Partecipa al questionario** situato in fondo alla Homepage e compila il questionario.

Al termine della compilazione riceverai un **codice sconto** del valore di **10 €** da utilizzare per i tuoi acquisti su www.giappichelli.it

Il questionario è compilabile nel giro di **pochi minuti** ed è completamente anonimo.

Aiutaci a migliorare!

