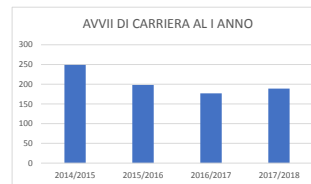


## SCHEMA DEL CORSO DI STUDIO

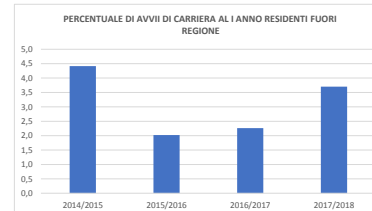
Denominazione CDS: **Economia e Amministrazione delle Aziende**  
 Tipologia di laurea: **Laurea (DM270)**

### DATI DI INGRESSO

	ANNO	NUMERO
AVVII DI CARRIERA AL I ANNO	2014/2015	249
	2015/2016	198
	2016/2017	177
	2017/2018	189



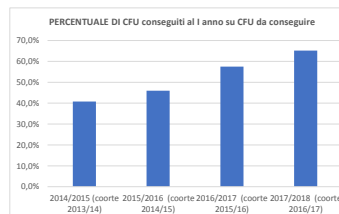
	ANNO	AVVII DI CARRIERA AL I ANNO PROVENIENTI DA FUORI REGIONE	AVVII DI CARRIERA AL I ANNO	INDICATORE
PERCENTUALE DI AVVII DI CARRIERA AL I ANNO RESIDENTI FUORI REGIONE	2014/2015	11	249	4,4
	2015/2016	4	198	2,0
	2016/2017	4	177	2,3
	2017/2018	7	189	3,7



\* L'omologo indicatore AVA ic3 fa riferimento, invece, a coloro che hanno conseguito il titolo di diploma in una regione differente a quella dove è erogato il corso

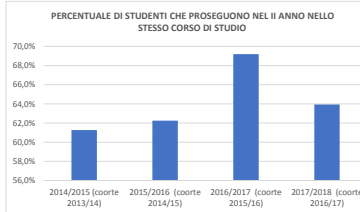
### DATI DI PERCORSO (PRIMO ANNO DI CORSO E PASSAGGIO AL SECONDO)

	ANNO	MEDIA CFU CONSEGUITI AL I ANNO	MEDIA CFU PREVISTI	INDICATORE
PERCENTUALE DI CFU CONSEGUITI AL I ANNO SU CFU DA CONSEGUIRE	2014/2015 (coorte 2013/14)	24,2	59,4	40,8%
	2015/2016 (coorte 2014/15)	27,5	59,8	46,0%
	2016/2017 (coorte 2015/16)	34,5	60,0	57,5%
	2017/2018 (coorte 2016/17)	39,1	60,0	65,2%



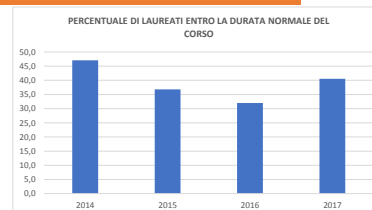
L'indicatore fa riferimento alla coorte degli avvisi di carriera al I anno e ai crediti conseguiti al I anno accademico. L'omologo indicatore AVA IC13 fa riferimento agli immatricolati puri e considera i CFU acquisiti entro il 31 dicembre dell'anno solare X+1

	ANNO	AVVII DI CARRIERA AL I ANNO CHE RISULTANO ISCRITTI ALL'ANNO SUCCESSIVO DELLO STESSO CDS	AVVII DI CARRIERA AL I ANNO	INDICATORE
PERCENTUALE DI STUDENTI CHE PROSEGUONO NEL II ANNO NELLO STESSO CORSO DI STUDIO	2014/2015 (coorte 2013/14)	174	284	61,3%
	2015/2016 (coorte 2014/15)	155	249	62,2%
	2016/2017 (coorte 2015/16)	137	198	69,2%
	2017/2018 (coorte 2016/17)	117	183	63,9%

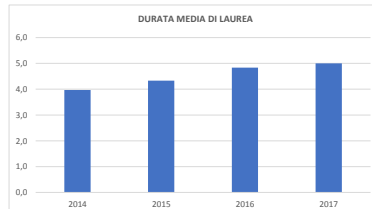


### DATI DI USCITA

	ANNO	LAUREATI ENTRO LA DURATA NORMALE DEL CORSO	LAUREATI TOTALI	INDICATORE
PERCENTUALE DI LAUREATI ENTRO LA DURATA NORMALE DEL CORSO	2014	32	68	47,1
	2015	32	87	36,8
	2016	39	122	32,0
	2017	47	116	40,5



	ANNO	DURATA MEDIA
DURATA MEDIA DI LAUREA	2014	4,0
	2015	4,3
	2016	4,8
	2017	5,0



Fonte: Elaborazioni Staff Statistiche di Ateneo su dati MIUR-CINECA, Osservatorio Studenti Didattica (a cura di Patrizia Soletti, aggiornamento 2017-18 a cura di Vito Ricci)