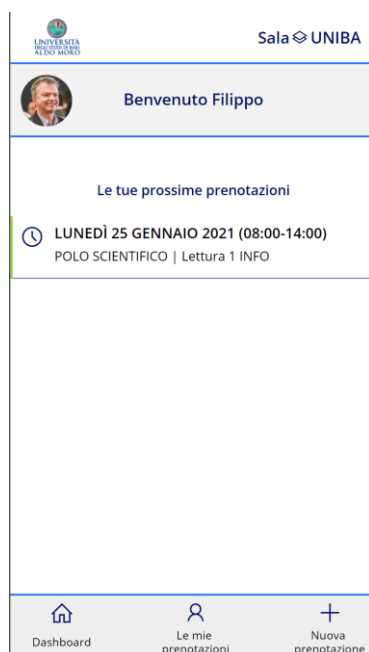


Guida all'utilizzo dell'app SalaUNIBA

Ultimo aggiornamento: 24 gennaio 2020

L'app PrenotaUNIBA si presenta inizialmente con la dashboard che mostra le prenotazioni del giorno corrente e di quello successivo.



Il primo passo è quello di cliccare sul pulsante “Nuova prenotazione”.

Seleziona la data e il polo bibliotecario per proseguire.



Selezionando per esempio il giorno 27 e il polo umanistico si può quindi scegliere una sala di consultazione specialistica, presso una biblioteca, o una sala lettura.

Nuova prenotazione

MERCOLEDÌ 27 GENNAIO 2021

POLO UMANISTICO

Sale

Biblioteca (Sala di consultazione specialistica)

Sala lettura

- Biblioteca Italianistica Centr. Umanistico Italianistica
- Biblioteca SCIEN ANT DISUM
- Biblioteca SCIEN FILO DISUM
- Biblioteca SCIEN FORM COM FORPSICOM
- Biblioteca SCIEN STOR DISUM
- Biblioteca STO ARTE LeLIA

Nuova prenotazione

MERCOLEDÌ 27 GENNAIO 2021

POLO UMANISTICO

Sale

Biblioteca (Sala di consultazione specialistica)

Sala lettura

- Lettura SCIEN FORM COM FORPSICOM
- Lettura UMAN Centr. Umanistico Corsano

Per le sale di consultazione specialistica è possibile prenotare turni di un'ora.

La prenotazione sarà presa in carico dall'app che restituirà una conferma dopo alcuni minuti nella sezione "Le mie prenotazioni".

Nuova prenotazione


MERCOLEDÌ 27 GENNAIO 2021

POLO UMANISTICO

DISUM - Biblioteca SCIEN FILO

Fascia oraria	Posti disponibili	Prenota
08:30-09:30	10	<input type="checkbox"/>
09:30-10:30	10	<input checked="" type="checkbox"/>
10:30-11:30	10	<input type="checkbox"/>
11:30-12:30	10	<input type="checkbox"/>
12:30-13:30	10	<input type="checkbox"/>

Conferma



La prenotazione è stata presa in carico. Attendi la conferma e visita la sezione 'Le mie prenotazioni'.

Sarai automaticamente aggiunto alla lista d'attesa se nel frattempo è stata raggiunta la capienza massima

MERCOLEDÌ 27 GENNAIO 2021

POLO UMANISTICO

DISUM - Biblioteca SCIEN FILO

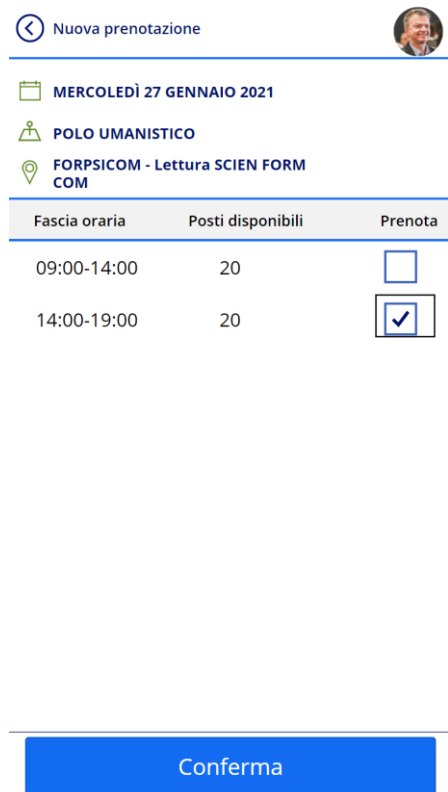
Fasce orarie

09:30-10:30

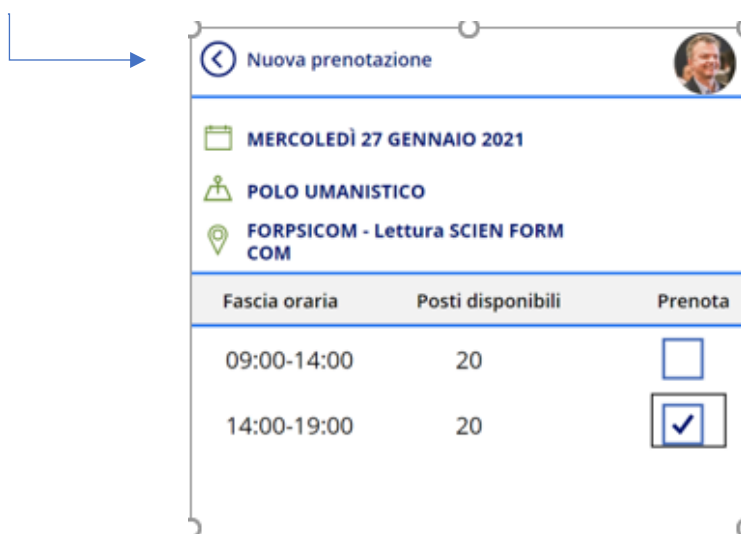
Dashboard Le mie prenotazioni Nuova prenotazione

Per le sale lettura è possibile prenotare il turno della mattina (dall'apertura fino alle 14:00) e il turno pomeridiano (dalle 14:00 fino alla chiusura).

La prenotazione sarà presa in carico dall'app che restituirà una conferma dopo alcuni minuti nella sezione "Le mie prenotazioni".



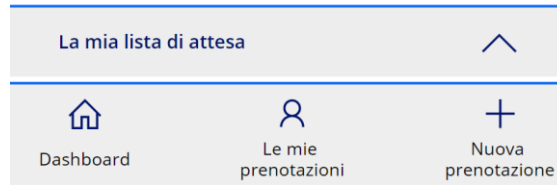
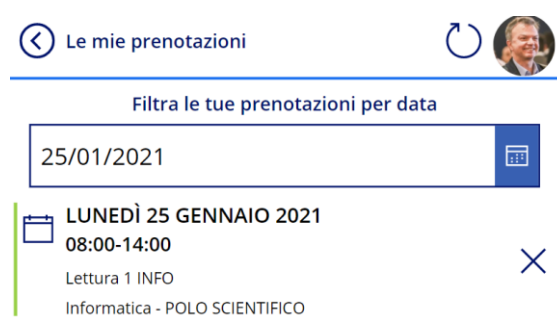
Se invece vuoi tornare indietro premi il tasto < in alto a sinistra.



In caso di sale già occupate, la richiesta entra in una lista di attesa. In caso di cancellazioni la richiesta potrà essere soddisfatta e comunicata in un secondo momento .

La sezione “Le mie prenotazioni” mostra lo stato delle prenotazioni effettuate e in basso la lista di attesa. Se si è effettuata una prenotazione da poco, la prenotazione potrebbe non essere ancora visibile. Cliccare sulla freccia che ruota in senso orario, in alto a destra, per aggiornare la pagina e vedere l’esito di prenotazioni recenti.

Puoi cancellare la tua prenotazione fino ad un giorno prima della prenotazione effettuata, cliccando sulla X a destra per poi confermare la cancellazione. Cancellando la prenotazione liberi il posto a te assegnato consentendo a un altro utente in lista di attesa di prendere il tuo posto.



Per ogni richiesta di prenotazione saranno spedite notifiche via email al proprio indirizzo uniba.

Per recuperare le notifiche spedite via email occorre accedere al sito di Office 365 e cliccare l'app Outlook.

