UNIVERSITA' DEGLI STUDI DI BARI

DIPARTIMENTO AMMINISTRATIVO GESTIONE RISORSE FINANZIARIE

RELAZIONE DI ACCOMPAGNAMENTO AL CONTO CONSUNTIVO 2008

I N D I C E

- Contesto …… pag. 1
- Conto Consuntivo Esercizio Finanziario 2008 ……. pag. 5
- Evidenziazioni grafiche …… pag. 32

Contesto

Signori consiglieri, il contesto di finanza pubblica in cui si inserisce il rendiconto 2008 di questa Università è caratterizzato da estrema difficoltà.

Il trend di finanza pubblica risente della crisi economica in atto, e soprattutto del conseguente calo delle entrate erariali, che non può non ripercuotersi negli stanziamenti statali di finanza derivata a favore dei vari comparti pubblici, ivi compreso quello universitario.

Le norme di finanza pubblica in genere ed in specie quelle relative al comparto universitario via via approvate dal Parlamento risentono della nota situazione di crisi, e tentano di porvi rimedio.

A conferma del difficile contesto di finanza pubblica, va ricordato il pessimo segnale costituito dalla allibramento a favore del FFO complessivo di ulteriori 16 M€, intervenuta con l'art.13-bis, D.L. 31/12/2007 n° 248 conv. in L.24/2/2008 n°31, allibramento poi eliminata con l'allegato "1" del D.L. 27/5/2008 n° 93, conv. in L. 24/7/2008 n°126.

Sono estrinsecazione di tale situazione le norme, generalmente relative agli enti pubblici, ma anche specificamente dettate in ordine al comparto delle istituzioni universitarie, dettate in tema di:

- apposizione di un tetto alla dinamica di incremento della spesa del sistema universitario, pari al 3% da un anno all'altro, come disposto dal comma 637, art.1, L. 296/2006;
-divieto di istituire nuove facoltà o corsi di studio, giusta comma 653, art.1, L. 296/2006;
- imputazione a carico dei singoli bilanci dei costi della contrattazione integrativa decentrata, come esplicitato dal comma 2, art. 48, D.Lgs. 165/2001, dal comma 30, art.2, L. 203/2008 e ripreso dall'art. 3, II, lettera e) e l'art. 5, II, lettere c) e g), L. 15/2009;
-divieto di avvalersi di contratti di lavoro flessibile, se non con oneri non a carico del FFO, giusta comma 11, art. 36, D.Lgs. 165/2001, come modificato dal comma 79, art.3, L.244/2007;

- superamento del criterio della spesa storica nei criteri di attribuzione di risorse del FFO, a favore di criteri che tengano conto della valutazione degli output prodotti dalle singole istituzioni universitarie, dettati dall'art. 2, I, D.L. 180/2008, conv. in L. 1/2009 (Linee Guida del Governo per l'Università);

- apposizione di vincoli alle assunzioni di personale, giusta modifica del comma 13, art. 66, D.L. 112/2008, conv. in L. 133/2008, intervenuta con comma 3, D.L. 180/2008 conv. in L. n°1/2009, che prevede le assunzioni di personale contingentate ad una spesa del 50% del personale a T.I. cessato dal servizio nell'esercizio precedente, vincolo peraltro già esplicitato dal comma 13, art. 66, D.L. 112/2008 conv. in L. 133/2008;

-divieto di nuove assunzioni allorquando le spese fisse e obbligatorie per il personale di ruolo eccedano il 90% dei trasferimenti statali sul fondo per il finanziamento ordinario; alla data del 31/12/2008, come da apposita certificazione rilasciata (non comprendendovi, al lordo, anche gli arretrati stipendiali non pagati), l'ammontare di tali spese fisse e obbligatorie è inferiore rispetto alla soglia di legge, e precisamente pari al 86,84%; ma tale disposizione, letta alla luce dell'art. 2, D.L. 180 del 10/11/2008 conv. in L. n°1 del 9/1/2009 può essere foriera di seri rischi; difatti, in detta norma è previsto che una quota del 7% del Fondo di finanziamento ordinario sia ripartita con criteri che tengano conto della qualità dell'offerta formativa, della qualità della ricerca scientifica, della qualità, efficacia ed efficienza delle sedi didattiche: ed ove il riparto con detti criteri facesse diminuire in cifra assoluta l'ammontare del FFO spettante all'Università di Bari, a detto nuovo ammontare andrebbe riparametrata la quota del 90%, con evidenti rischi di splafonamento della spesa per il personale da parte dell'Università di Bari, la cui quota è attualmente vicina a detto limite. Detti rischi sono ampliati dal fatto che anche la quota aggiuntiva di cui al comma 428, art. 2, L. 244 del 24/12/2007 sarà ripartita con i suindividuati criteri.

Tra l'altro, non va dimenticato che nel documento programmatico del Governo in materia universitaria, è specificamente scritto che si prevede di riparametrare con detti nuovi criteri, entro la legislatura, una quota superiore al 7% ora fissato dal precitato art. 2, D.L. 180/2008, e fino al 30%.

Ne discendono possibili rischi per i principali rapporti di bilancio, che assicurano l'equilibrio finanziario di parte corrente.

Come si evince dai grafici di seguito rappresentati relativi alla esplicitazione degli andamenti di bilancio nel tempo, si è in presenza di una evoluzione finanziaria difficoltosa: a tanto conducono la dinamica dell'avanzo di amministrazione (lordo, nel primo grafico a pag. 14, al netto di riporti e alimentazioni al fondo residui perenti nel secondo a pag. 34) nei vari anni e dei conseguenti rapporti di bilancio, quali il rapporto tra avanzo di bilancio e le principali grandezze di bilancio, l'incremento lineare delle spese correnti (pag. 11 e pag. 35) nell'ultimo triennio, il comunque consistente grado di ingessamento di bilancio derivante dal rapporto delle spese cristallizzate e comunque essenziali, soprattutto del personale, rispetto alle grandezze di spesa, un saggio di incremento delle attività commerciali non adeguato rispetto alle necessità del bilancio, considerando che comunque dette entrate commerciali prevedono una quota di entrata a servizio del bilancio complessivo di Ateneo, sostituite da vari spin-off, di cui al D.Lgs. 27/7/1999, n°297, che vedono solo eventualmente risorse a favore dello stesso bilancio.

Conto Consuntivo 2008

Il Conto Consuntivo dell'esercizio finanziario 2008, che viene sottoposto alla Loro approvazione, redatto ai sensi dell'art. 27 del Regolamento di Ateneo per l'Amministrazione, la Finanza e la Contabilità, emanato nell'ambito dell'autonomia riconosciuta all'Università dall'art. 7 della Legge 9-05-89, n. 168, rappresenta il quadro contabile dell'acquisizione e della destinazione di risorse all'attività svolta da questa Amministrazione nel corso dell'anno.

Il Conto Consuntivo si compone del rendiconto finanziario e della situazione patrimoniale. Per consentire una più facile consultazione l'elaborato viene presentato, a sua volta, in cinque distinti volumi contenenti rispettivamente:

I. Rendiconto finanziario, gestione della Competenza, situazione amministrativa, riepilogo della situazione patrimoniale e situazione dei residui attivi e passivi;
II. Rendiconto finanziario, gestione dei Residui;
III. Rendiconto finanziario di Cassa;
IV. Rendiconto finanziario relativo ai Centri di Spesa gestiti dall'Amministrazione Centrale (allegato al rendiconto finanziario);
V. Bilancio consolidato.

Le entrate accertate nel Bilancio 2008, considerando le risorse finanziarie disponibili per l'Amministrazione, ammontano a complessivi € 340.472.114,09 rispetto a € 377.083.240,44 dell'esercizio 2007, con una flessione pari al 9,71% circa. Tale flessione è stata determinata della diminuzione delle entrate in conto capitale, che da Euro 43.244.844,08 dell'anno 2007, sono passate ad Euro 6.110.728,24 dell'anno 2008. In particolare, i maggiori accertamenti di entrate in conto capitale, avvenuti per l'anno 2007, fanno riferimento, in larga misura, ai finanziamenti regionali concernenti l'accordo quadro di programma per l'edilizia universitaria (Euro 36.000.000) ed il finanziamento dei "Progetti Pilota" (Euro 2.500.000,00).

Tutte le altre somme che fanno ascendere il totale delle entrate accertate a € 432.229.385,93 sono rappresentate da poste di natura prevalentemente contabile (Partite di giro e Contabilità speciali).

Le entrate accertate nel Bilancio 2008 possono essere sinteticamente raggruppate in:

- Tasse e contributi versati dagli studenti	37.358.436,84	10,97
- Trasferimenti dal MIUR per:		
a) Fondo di Finanziamento Ordinario	217.457.214,00	63,87
b) Ricerca scientifica	1.585.360,64	0,47
c) Programmazione dello sviluppo universitario	5.671.171,10	1,67
d) Rimborsi diversi	1.554.079,00	0,46
e) Borse di studio post-lauream	3.588.549,24	1,05
f) Attuazione P.O.N. 2000/2006 - Quota FSE	3.621.396,96	1,06
g) Attuazione P.O.N. 2000/2006 - Quota Naz.	2.508.419,79	0,74
- Trasferimenti da altri Ministeri per finanziamento contratti di formazione lavoro ai medici specializzandi	20.460.340,38	6,01
- Trasferimenti da parte delle Regioni, Province, e Comuni	5.832.373,19	1,71
- Trasferimenti da parte di altri Enti del Settore Pubblico e Privato	6.198.039,51	1,82
- Trasferimenti dall'Azienda Ospedaliera	12.240.137,22	3,59
- Trasferimenti da Dip. e Centri Interdipartim.	6.600.429,00	1,94
- Proventi per prestazioni a pagamento e attività libero-professionali	10.506.807,56	3,09
- Contributo stampati e costo Diploma	1.215.642,58	0,36
- Poste correttive e compensative di spese correnti	1.640.736,61	0,48
- Altre entrate	2.432.980,47	0,71
TOTALE	**340.472.114,09**	**100,00**

Dall'esame dei dati sopra riportati si evince che l'entrata più cospicua è rappresentata, in ragione del 63,87%, dal budget assegnato dal Miur per il funzionamento dell'Università.

Dal prospetto sopra evidenziato si rileva che la seconda fonte di finanziamento per l'Ateneo è data dalle tasse e contributi versati dagli studenti, la cui voce si attesta al 10,97% circa del totale delle entrate, confermando tendenzialmente il trend degli ultimi esercizi.

Analizzando le ulteriori entrate si fa presente che le stesse non sono rappresentative dell'intero gettito esposto nel Bilancio di Ateneo per effetti contabili connessi agli incassi realizzati dai Dipartimenti ai sensi dell'art. 85, 2° comma del Regolamento per l'Amministrazione, la Finanza e la Contabilità. E' utile altresì rappresentare il raffronto delle principali poste delle entrate accertate nell'esercizio 2008 con quelle relative alla gestione dell'esercizio 2007:

	Esercizio 2007		**Esercizio 2008**		VARIAZIONE PERCENTUALE IN ASSOLUTO	VARIAZIONE INCIDENZA PERCENTUALE SUL TOTALE
	importi	%	importi	%		
Tasse e contributi versati dagli studenti	39.619.109,15	10,51	37.358.436,84	10,97	-5,71	0,46
Trasferimenti dal MIUR per:						
a) Fondi di Finanziamento Ordinario	212.475.521,00	56,35	217.457.214,00	63,87	2,34	7,52
b) Ricerca Scientifica	2.356.026,00	0,62	1.585.360,64	0,47	-32,71	-0,15
c) Programmazione dello Sviluppo Universitario	4.018.923,92	1,07	5.671.171,10	1,67	41,11	0,60
d) Rimborsi diversi	244.300,00	0,06	1.554.079,00	0,46	536,14	0,40
e) Borse di Studio post-lauream	4.854.911,82	1,29	3.588.549,24	1,05	-26,08	-0,24
f) Attuazione P.O.N. 2000/2006 - Quota FSE	7.720.139,56	2,05	3.621.396,96	1,06	-53,09	-0,99
g) Attuazione P.O.N. 2000/2006 - Quota Naz.le	3.296.242,10	0,87	2.508.419,79	0,74	-23,90	-0,13
Trasferimenti da altri Ministeri per finanziamento contratti di formazione medici specializzandi	21.246.000,00	5,63	20.460.340,38	6,01	-3,70	0,38
Trasferimenti da parte delle Regioni, Province e Comuni	41.422.728,93	10,99	5.832.373,19	1,71	-85,92	-9,28
Trasferimenti da parte di altri Enti del Settore Pubblico e Privato	4.846.514,35	1,29	6.198.039,51	1,82	27,89	0,53
Trasferimenti dall' Azienda Ospedaliera	11.178.369,99	2,96	12.240.137,22	3,59	9,50	0,63
Trasferimenti da Dip. e Centri interdipartim.	7.540.116,20	2,00	6.600.429,00	1,94	-12,46	-0,06
Proventi per prestazioni a pagamento e attività libero professionali	8.349.537,34	2,21	10.506.807,56	3,09	25,84	0,88
Contributo stampati e costo diploma	628.309,84	0,17	1.215.642,58	0,36	93,48	0,19
Poste correttive e compensative di spese correnti	3.388.751,62	0,90	1.640.736,61	0,48	-51,58	-0,42
Altre entrate	3.897.738,62	1,03	2.432.980,47	0,71	-37,58	-0,32
T O T A L E	377.083.240,44	100,00	340.472.114,09	100,00	-9,71	

Le riduzioni più significative hanno riguardato i minori accertamenti dovuti alla chiusura delle iniziative finanziate nell'ambito del P.O.N. 2000/2006, i cui rendiconti sono attualmente sottoposti alla verifica da parte del MIUR, ed alla circostanza, sopra evidenziata, che l'esercizio finanziario 2007 aveva risentito dei positivi effetti connessi con i finanziamenti, disposti dalla Regione Puglia, relativi all'Accordo di Programma Quadro per l'edilizia universitaria ed ai "Progetti Pilota".

Le variazioni positive più rilevanti si sono verificate principalmente per l'effetto di contributi assegnati dal Miur ai fini dell'adeguamento retributivo delle borse di studio dottorato di ricerca e l'incremento dei proventi per prestazioni a pagamento ed attività libero professionali.

Si rappresenta di seguito l'andamento delle entrate accertate nell'ultimo triennio 2006-2008 (al netto delle partite di giro):

E N T R A T E

Confronto triennio 2006-2008 e composizione per titoli

	2006	2007	2008
Entrate correnti	320.425.001,71	333.838.396,36	334.361.385,85
Entrate in c/capitale	4.274.933,26	43.244.844,08	6.110.728,24

valore accertato al netto delle partite di giro

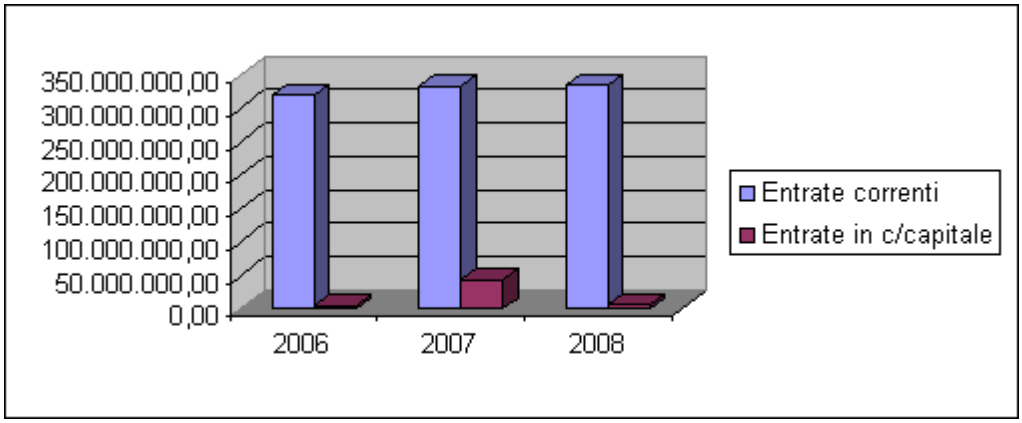

A fronte delle risorse già esposte, l'attività intera dell'Università in termini di spesa, può essere aggregata nel modo seguente:

	ANNO 2008	
A) Spese correnti		
- Spese per il funzionamento degli organi amministrativi e per le attività istituzionali nonché per il normale funzionamento delle Scuole di Specializzazione e dei Dipartimenti, corrispondenti all'intero Titolo I del Bilancio	€ 349.724.645,30	93,44
Totale A)	€ 349.724.645,30	93,44
B) Spese in conto capitale		
- Acq. Immobili, ricostruz., ripristini, e trasf. Immobili, manutenzione straordinaria, spese per nuove costruzioni, edilizia generale e Dipartimentale, edilizia sportiva	€ 8.518.841,74	2,28
- Acq. e manutenzione impianti, mobili, macchine ed attrezzature tecniche	€ 6.969.878,42	1,86
- Spese per la ricerca scientifica	€ 9.075.052,57	2,42
Totale B)	€ 24.563.772,73	6,56
Totale A) + B)	**€ 374.288.418,03**	**€ 100,00**

Rispetto all'esercizio 2007 le spese correnti hanno avuto un incremento del 3,36% circa, mentre quelle in c/capitale un decremento del 63,01% circa. Quest'ultima flessione è dovuta principalmente all'incidenza nell'esercizio 2007 dell'Accordo di Programma Quadro dell'edilizia stipulato con la Regione Puglia

	Esercizio 2007		**Esercizio 2008**		VARIAZIONE PERCENTUALE IN ASSOLUTO	VARIAZIONE INCIDENZA PERCENTUALE SUL TOTALE
	importi	%	importi	%		
Spese Correnti						
Spese per il funzionamento degli organi amministrativi e per le attività istituzionali nonché per il normale funzionalento delle scuole di specializzazione e dei dipartimenti, corrispondenti all'intero Titolo I del Bilancio	338.342.139,09	83,59	349.724.645,30	93,44	3,36	9,85
Totale A)	338.342.139,09	83,59	349.724.645,30	93,44	3,36	9,85
Spese						
Acq. Immobili, ricostr., ripristini e trasf. Immobili, manutenzione straordinaria, spese per nuove costruzioni, edilizia generale e dipartimentale, edilizia spoprtiva.	52.010.349,79	12,85	8.518.841,74	2,28	-83,62	-10,57
Acquisto e manutenzione straord. Impianti, mobili , macchine ed attrezzature tecniche, ecc..	3.938.250,55	0,97	6.969.878,42	1,86	76,98	0,89
Spese per la ricerca scientifica	10.459.884,35	2,58	9.075.052,57	2,42	-13,24	-0,16
Totale B)	66.408.484,69	16,41	24.563.772,73	6,56	-63,01	-9,84
T O T A L E	404.750.623,78	100,00	374.288.418,03	100,00	-7,53	

Si rappresenta di seguito l'andamento delle spese nell'ultimo triennio 2006-2008 (al netto delle partite di giro).

S P E S E

Confronto triennio 2006-2008 e composizione per titoli

	2006	2007	2008
Spese correnti	313.158.851,63	338.342.139,09	349.724.645,30
Spese in c/capitale	15.389.819,55	66.408.529,69	24.563.772,73
Rimborso di prestiti	618.627,56	491.666,95	0,00

valore stanziato/impegnato al netto delle partite di giro

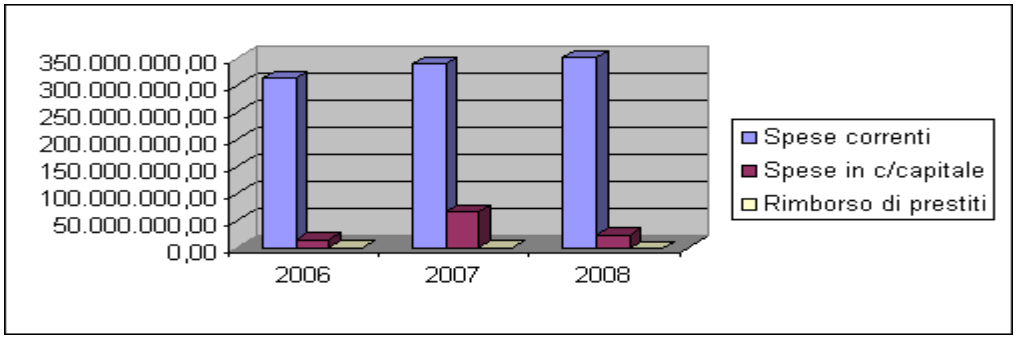

Per maggiore evidenza, si indica, di seguito, l'andamento delle spese correnti nei succitati anni, distinte per categoria.

Anni	Trattamento economico del personale per stipendi ed altre indennità	Spese funzionamento organi univ., attività istituzion. e acquisto beni e servizi	Trasferimenti correnti	Interessi passivi ed altri oneri finanziari (IRAP)	Poste correttive e compensative delle entrate	Altre spese correnti	**Totale spese correnti**
2006	220.358.849,19	56.888.686,14	6.080.522,35	15.330.634,43	958.463,01	13.541.696,51	**313.158.851,63**
2007	218.149.891,67	74.285.101,29	8.803.442,67	16.385.871,96	1.199.992,83	19.517.838,68	**338.342.139,10**
2008	225.194.549,73	75.987.005,78	13.431.386,88	15.083.124,95	1.477.095,06	18.551.482,90	**349.724.645,30**

Gli adeguamenti degli stanziamenti previsionali sono stati oggetto di numerose variazioni di bilancio meglio evidenziate nel seguente prospetto:

Provvedimento			Maggiori Entrate	Minori Entrate	Maggiori Spese	Minori Spese	Utilizzo Avanzo di Amministrazione
tipo/numero		data					
Cda		13/02/2008			100.742,41	100.742,41	
D.D.	53	19/02/2008			2.937,50	2.937,50	
Cda		05/03/2008			68.000,00	68.000,00	
Cda		26/03/2008			159.000,00	159.000,00	
D.R.	4865	04/04/2008			1.200,00	1.200,00	
Cda		16/04/2008			33.455,99	33.455,99	
D.D.	175	16/04/2008			4.056,79	4.056,79	
D.R.	7890	03/06/2008			34.000,00	34.000,00	
D.R.	7967	04/06/2008	2.500.000,00		2.500.000,00		
D.R.	8242	11/06/2008			18.843,84	18.843,84	
D.R.	8243	11/06/2008			38.710,42	38.710,42	
D.D.	367	20/06/2008			164.438,49	164.438,49	
Cda		25/06/2008			17.911.377,43		17.911.377,43**
Cda		22/07/2008	6.869.824,98		14.300.819,26	109.623,00	7.321.371,28**
D.D.	464	06/08/2008			6.559.260,89	6.559.260,89	
D.D.	475	15/09/2008			2.233,87	2.233,87	
D.R.	12202	08/10/2008			62.044,11	62.044,11	
D.D.	522	27/10/2008			305.580,83	305.580,83	
Cda		28/10/2008	2.846.370,34		2.950.620,34	104.250,00	
D.D.	553	14/11/2008			2.788,87	2.788,87	
D.R.	13822	26/11/2008			7.000,00	7.000,00	
D.R.	13887	28/11/2008	1.038.368,00		1.038.368,00		
D.R.	14054	04/12/2008	58.176,00		1.672.681,22	1.614.505,22	
D.R.	14079	05/12/2008			10.000,00	10.000,00	
D.R.	14183	09/12/2008			44.075,26	44.075,26	
D.D.	617	09/12/2008			10.816,01	10.816,01	
D.D.	624	12/12/2008			96.500,28	96.500,28	
D.R.	14855	31/12/2008	10.035.375,94		10.035.375,94		
T o t a l i			**23.348.115,26**		**58.134.927,75**	**9.554.063,78**	**25.232.748,71**

** Compresi i riporti ed il fondo residui perenti

Prima di esaminare più dettagliatamente i fatti gestionali delle entrate e delle spese, si ritiene opportuno riportare il complesso delle movimentazioni che hanno contribuito alla realizzazione e quantificazione dell'Avanzo di Amministrazione al 31/12/2008:

Saldo di cassa al 31/12/2008	€	24.432.910,72
Somme da riscuotere al 31/12/2008	€	191.307.431,79
Somme da pagare al 31/12/2008	€	174.439.356,24
Avanzo Amministrazione esercizio 2008	€	41.300.986,27

Pertanto sulla base della situazione sopra esposta si rappresenta un quadro sintetico dell'Avanzo di Amministrazione realizzato al 31/12/2008:

- Avanzo di Amministrazione realizzato € 41.300.986,27
- Avanzo utilizzato in sede di redazione del Bilancio di Previsione per l'anno 2009 (approvato dal C.A. del 29/12/2008):
  a) per Avanzo Amm.ne presunto € 20.300.000,00
  b) quota presunta Fondo residui perenti € 5.500.000,00
  € 25.800.000,00
- Variazione Fondo Residui Perenti al 31/12/2008:
  a) Fondo Residui Perenti all' 1/1/2008 € 19.328.154,73
  b) Reiscrizioni avvenute nell' esercizio 2008 € 7.148.613,53
  c) perenzioni determinate nell'esercizio 2008 € 8.716.581,26
  d) eliminazione dal fondo per prescrizioni:
     per insussistenza € 10.598,12
     per prescrizione €2.020.462,82
     € 2.031.060,94
  e) Quota iscritta nel bilancio di previsione 2009 € 5.500.000,00
  € 13.365.061,52
- Maggiori entrate vincolate € 954.877,82

Avanzo a libera destinazione da utilizzare in sede di assestamento € 1.181.046,93

L'andamento del risultato di amministrazione nell'ultimo triennio 2006-2008 registra una evidente flessione dell'avanzo di amministrazione lordo (ivi comprese le quote utilizzate per il pareggio dell'esercizio successivo e quelle vincolate).

AVANZO LORDO DI AMMINISTRAZIONE

Confronto triennio 2006-2008

2006	2007	2008
78.996.039,38	43.485.752,24	41.300.986,27

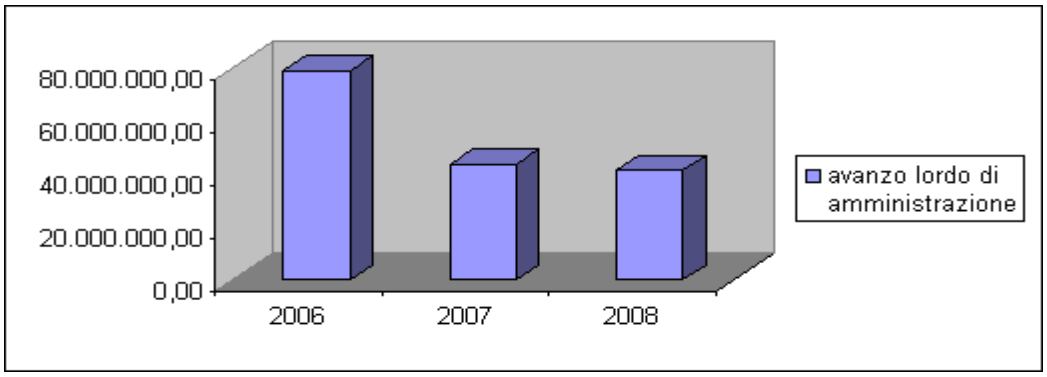

La significativa flessione determinatasi tra l'anno 2006 (Euro 78.996.039,38) e l'anno 2007 (Euro 43.485.752,24) dell'avanzo loro di amministrazione risente del diverso sistema di contabilizzazione dei riporti che, a partire dall'anno 2007, sono stati sottratti dall'avanzo di amministrazione ed iscritti quali residui di stanziamento.

Va ricordato che le flessione dell'avanzo di amministrazione negli anni risente dell'apporto del cd. avanzo/disavanzo di bilancio, che misura il saldo della gestione finanziaria sulla competenza di parte corrente; tale saldo decresce strutturalmente negli anni, circostanza che deve impegnare gli organi di governo a proseguire una forte politica di contenimento della spesa corrente e di incremento dell'entrate proprie correnti.

P A R T E I - E N T R A T A

TITOLO I - ENTRATE CORRENTI

Il Titolo I, che ha totalizzato un accertamento complessivo di € 334.361.385,85 rispetto alle previsioni definitive di € 330.012.128,74 pone in risalto una variazione in aumento di € 4.349.257,11.

Tale importo è la risultante di due opposte variazioni, una positiva di € 11.791.900,14 e l'altra negativa di € 7.442.643,03. Tali variazioni si sono rese necessarie, in sede di chiusura dell'esercizio finanziario, per consentire l'adeguamento delle somme effettivamente accertate.

La variazione in aumento ha avuto la sua manifestazione finanziaria per :

- € 227.453,64 sui capitoli relativi alla Categoria 1^ - "Entrate per tasse e contributi versati dagli studenti". Essa ha interessato i seguenti capitoli:

Cap. 101020 – Tasse Scuole di Specializzazione	€	12.791,18
Cap. 101040 – Tasse Corsi di Dottorato di Ricerca	€	14.029,12
Cap. 101070 – Tasse di ricognizione	€	49.501,75
Cap. 101080 – Tasse trasferimento studenti ad altre Università	€	3.029,21
Cap. 101110 – Contributi scuole di Specializzazione	€	146.182,38
Cap. 101150 – Tasse di Equipollenza	€	1.920,00
Totale	€	227.453,64

- € 9.923.550,11 ha interessato la Categoria 2^ "Entrate per trasferimenti correnti", Essa ha interessato i seguenti capitoli:

Cap. 102020 – Assegnazione MIUR per la programmazione e lo sviluppo universitario	€	3.503.681,00
Cap. 102080 – Assegnazione MIUR per rimborsi diversi	€	330.504,00
Cap. 102210 – Trasferimenti da altri enti del settore pubblico a favore dei Dipartimenti	€	36.682,00
Cap. 102260 – Trasferimenti correnti da imprese private a favore Amm. Centrale	€	13.000,00
Cap. 102280 – Assegnazione MIUR per attuazione PON 2000/2006 quota Fondo Sociale Europeo	€	3.539.683,11
Cap. 102290 – Assegnazione MIUR per attuazione PON 2000/2006 quota Nazionale	€	2.500.000,00
Totale	€	9.923.550,11

- € 1.247.275,50 ha interessato la Categoria 3^ “Entrate derivanti dalla vendita di beni e prestazioni di servizi” ed ha riguardato i seguenti capitoli:

Cap. 103010 – Prestaz. per contratti di ricerca, consulenza, conv. di ricerca e prestaz. a pagamento c/terzi	€	613.870,30
Cap. 103020 – Proventi derivanti dalla vendita di beni	€	7.762,62
Cap. 103030 – Contributo stampati e costo diplomi	€	625.642,58
Totale	€	1.247.275,50

- € 10.998,62 ha interessato la Categoria 4^ "Redditi provenienti da beni patrimoniali, interessi attivi ed altri redditi" ed ha interessato i seguenti capitoli:

Cap. 104010 –	Rendite di beni immobili	€	825,42
Cap. 104020 –	Interessi su somme depositate in c/c	€	10.173,20
	Totale	€	10.998,62

- € 36.979,57 si è verificata sui seguenti capitoli riguardante la Categoria 5^ "Poste correttive e compensative delle spese":

Cap. 105020 –	Rimborso spese generali a favore del bilancio	€	4.315,87
Cap. 105030 –	Recuperi e rimborsi diversi	€	32.663,70
	Totale	€	36.979,57

- € 345.642,70 si è verificata sul seguente capitolo riguardante la Categoria 6^ "Altre Entrate correnti":

Cap. 106020 –	Riscossioni di I.V.A.	€	341.007,52
Cap. 106030 –	Entrate eventuali	€	4.635,18
	Totale	€	345.642,70

€ 11.791.900,14 TOTALE VARIAZIONE IN AUMENTO

La variazione in diminuzione ha avuto la sua manifestazione finanziaria sui sottoindicati capitoli di Bilancio:

Cap. 101010 – Tasse corsi di Laurea e Diplomi universitari	€	247.570,65
Cap. 101090 – Contributi corsi di Laurea e Diplomi universitari	€	660.216,18
Cap. 101130 – Contributi Esami di Stato	€	16.908,45
Cap. 101140 – Contributi di abilitazione	€	10.868,00
Cap. 101160 – Tasse Scuola Reg. Interateneo per la formazione insegnanti scuola secondaria	€	1.222.828,58
Cap. 101170 – Tasse iscrizione ai Master di I° e II° livello	€	300.305,63
Cap. 101180 – Tasse iscrizione di Alta formazione ai corsi di perfez.	€	840.987,31
Cap. 101190 – Tasse corsi speciali scuola primaria e d'infanzia L.143/2004	€	499.760,00
Cap. 102050 – Assegnazioni MIUR per borse di studio D.L.gs.368/99	€	639.659,62
Cap. 102060 – Assegnazioni MIUR per Borse di Studio Post-Lauream	€	1.266.164,76
Cap. 102100 – Trasferimenti correnti da Regione	€	50.716,63
Cap. 102110 – Trasferimenti da Comuni e Province	€	20.000,00
Cap. 102120 – Trasferimenti dall'Unione Europea per attuazione progetti comunitari	€	20.000,00
Cap. 102130 – Trasferimenti dall'Azienda Policlinico indennità L. 213/71 Art.4 e L. 200/74 Art.1	€	673.362,78
Cap. 102140 – Trasferimenti da altre ASL e Az. Osp. indennità L.213/71 art.4 e altre indennità connesse att. Ass.le	€	37.392,25
Cap. 102160 – Trasferimenti correnti da Dipartimenti e Centri Interdipartimentali	€	0,01

Cap. 102165 – Trasferimenti correnti da Dipartimenti e Centri Interdipartimentali finanz. collab. continuate e continuative	€	94.683,12
Cap. 102191 – Trasferimenti da altri Enti del settore privato per Borse di Studio D.L.gs.368/99	€	663.878,98
Cap. 102230 – Oblazioni e lasciti	€	5.795,00
Cap. 102240 – Trasferimenti correnti da Imprese private	€	74.465,61
Cap. 102250 – Trasferimenti da altri Enti del settore privato per borse di studio dottorati di ricerca	€	11.842,65
Cap. 102270 – Contributo da Aziende sanitarie per funzionamento DD.UU diversi	€	73.333,00
Cap. 103040 – Proventi vari, fotocopie, etc.	€	4.514,69
Cap. 104030 – Rendite di titoli pubblici e privati	€	2.017,12
Cap. 105040 – Arrotondamenti	€	100,00
Cap. 106010 – Indennità di mora studenti	€	5.272,01
Totale	€	7.442.643,03

TITOLO II - ENTRATE IN CONTO CAPITALE

Le entrate del presente titolo hanno totalizzato un accertamento complessivo di € 6.110.728,24 rispetto alle previsioni definitive di € 6.636.610,52 con una variazione in diminuzione di € 525.882,28=. Tale importo è la risultante di due opposte variazioni, una positiva di € 433.168,08 e l'altra negativa di € 959.050,36. Tali variazioni si sono rese necessarie, in sede di chiusura dell'esercizio finanziario, per consentire l'adeguamento delle somme effettivamente accertate.

La variazione in aumento ha avuto la sua manifestazione finanziaria per :

- € 80.000,00 sui capitoli relativi alla Categoria 1^ "Alienazione di immobili diritti reali"

Cap. 2010100 –	Alienazioni di immobili e diritti reali	€	80.000,00
	Totale	€	80.000,00

- € 353.168,08 sui capitoli relativi alla Categoria 2^ " Entrate per trasferimenti in conto capitale"

Cap. 202070 –	Trasferimenti in C/Capitale dalle Regioni	€	215.901,80
Cap. 202080 –	Trasferimenti in C/Capitale da Comuni e Province	€	32.731,00
Cap. 202120 –	Trasferimenti in C/Capitale da Dipartimenti e Centri Interdipartimentali	€	97.723,00
Cap. 202180 –	Trasferimenti in C/Capitale da Estero	€	6.812,28
	Totale	€	353.168,08

La variazione in diminuzione ha avuto la sua manifestazione finanziaria sui sottoindicati capitoli di Bilancio:

Cap. 202060 –	Assegnazioni in C/Capitale da altri Ministeri	€	40.000,00
Cap. 202090 –	Trasferimenti in C/Capitale dall'Unione Europea	€	15.000,00
Cap. 202110 –	Trasferimenti in C/Capitale da altre Università	€	20.000,00
Cap. 202140 –	Trasferimenti in C/Capitale da altri Enti del settore pubblico per iniziative a favore di strutture decentrate	€	80.000,00
Cap. 202170 –	Trasferimenti in C/Capitale da Imprese private	€	804.050,36
	Totale	€	959.050,36

TITOLO III - RISCOSSIONE DI CREDITI, RITENUTE E ALTRE PARTITE FINANZIARIE

Il totale delle entrate accertate presenta una variazione in diminuzione di € 189.527,84. La suddetta variazione ha scarsa rilevanza pratica tenuto conto della natura di tali entrate che coincidono perfettamente con le poste collocate sull'analogo titolo della parte Spese.

Gestione dei Residui Attivi

I residui attivi, ammontanti all'inizio dell'esercizio a € 194.586.913,25, risultano riscossi al 31/12/2008 per € 111.157.682,92, per cui, salvo una variazione di € 2.896.579,68 dovuta alla eliminazione di alcuni di essi, si sono ridotti a € 80.532.650,65 analiticamente esposti nella situazione riepilogativa dei residui, allegata al conto consuntivo oggetto di esame.

Le rimanenze attive, iscritte in Bilancio al termine dell'esercizio finanziario 2008, ammontano complessivamente a € 191.307.431,79 per il sommarsi dei residui attivi propri dell'esercizio oggetto di esame.

E' utile qui ricordare il dettaglio dei crediti più rilevanti dell'Amministrazione:

- Dal Ministero dell'Istruzione, Università e Ricerca:
  - € 73.510.147,89 Fondo Finanziamento Ordinario;
  - € 23.332.941,79 Attivazione P.O.N. 2000/2006;
  - € 180.189,00 Programmazione e Sviluppo Universitario;
  - € 1.442.448,00 Adeguamento retributivo borse di studio dott. Ricerca

  ---
  € 98.465.726,68 Totale
  ==========

- Da Dipartimenti e Centri Interdipartimentali:
  - € 4.143.202,93 Cofinanziamento assegni e borse dott. ricerca

  ==========

- Da altri enti del settore pubblico:
  - € 1.743.000,00 Borse di studio D.Lgs 368/99;
  - € 1.595.106,91 Borse di studio dottorato di ricerca

  € 3.338.106,91 Totale
  ==========

- Da enti e imprese diverse:

- € 3.489.259,10 Prestazioni c/terzi;
- € 4.357.204,16 Rapporti con aziende sanitarie ex USL BA/9 e ASL BA/4;
- € 16.636.745,37 Rapporto con l'Azienda Policlinico

€ 24.483.208,63 Totale
==========

➢ Da Regione Puglia:

- € 36.000.000,00 Accordo di Programma per l'edilizia;
- € 2.500.000,00 Progetti pilota

€ 38.500.000,00 Totale
==========

Alla data del 10 giugno 2009, i residui attivi determinati al termine dell'esercizio 2008 in € 191.307.431,79 risultano ridotti ad € 98.404.869,88 per effetto di riscossioni pari ad € 92.902.325,69.

Particolare attenzione verrà dedicata sul fronte della gestione dei residui attivi, ai mancati incassi da enti pubblici in esecuzione di contratti di programma, alle anticipazioni iscritte a residui attivi di non certa esigibilità, quali, a mero esempio, recuperi richiesti dal MIUR per medici specializzandi, recuperi per spese relative a contenziosi con Consorzi, la cui minuta analisi, a fini di mantenimento, sarà compito del Dipartimento Risorse finanziarie entro l'esercizio in corso; una stima di tali residui porta ad un ammontare di quasi M€ 4.

P A R T E I I - U S C I T A

TITOLO I - SPESE CORRENTI

Queste spese, a fronte di una previsione definitiva di € 371.702.402,10, registrano impegni per € 349.724.645,30 di cui € 44.871.460,83 quale stanziamenti vincolati nell'esercizio e, pertanto, con una variazione complessiva in diminuzione di € 21.977.756,80 (di cui Euro 12.179.541,20 a titolo di residui perenti).

Le componenti finanziarie della predetta variazione in meno vedono le loro manifestazioni in tutta una serie di capitoli, di seguito elencati, a seconda della natura per cui la variazione si è verificata.

a) Variazioni verificatesi per effetto di minori spese ed economie realizzate sugli stanziamenti di Bilancio:

Cap. 101010 –	Stipendi. Retribuzioni ed altri assegni fissi al personale docente	€	1.545.409,81
Cap. 101020 –	Stipendi ed altri assegni fissi ai Ricercatori	€	1.322.819,33
Cap. 101070 –	Spese per la specializzazione tecnica del personale tecnico amm.vo	€	14.361,20
Cap. 101090 –	Esperti e collaboratori linguistici e lettori di scambio	€	26.481,79
Cap. 101110 –	Indennità di missioni	€	113,42
Cap. 101180 –	Indennità rischio pers. Docente, rischio radiologico e di mansione ai centralinisti non vedenti	€	44.642,62
Cap. 101270 –	Indennità di posizione e produzione personale ruolo ad esaurimento	€	2.460,00
Cap. 102030 –	Compensi ed indennità ai componenti del Nucleo di valutazione, Revisori dei Conti e al Garante studenti	€	5,83
Cap. 102100 –	Borse di studio per Dottorato di Ricerca	€	662.883,31

Cap. 102160 –	Indennità e compensi ai componenti delle commissioni di concorso	€	5.643,45
Cap. 102190 –	Spese per congressi, convegni, seminari e manifestazioni varie – Amm.ne Centrale	€	2.451,22
Cap. 102200 –	Spese per attività culturali degli studenti	€	10.000,00
Cap. 102220 –	Convenzioni con Università straniere	€	32.062,00
Cap. 102250 –	Spese per altri servizi agli studenti di cui alla L.390/91 ivi compreso il contributo al CUS	€	9.911,76
Cap. 102300 –	Legali e notarili	€	21.085,57
Cap. 102310 –	Pubblicazioni e stampe universitarie	€	7.065,80
Cap. 102320 –	Acquisto libri, riviste, giornali, etc.	€	109,60
Cap. 102340 –	Spese di rappresentanza	€	3.073,64
Cap. 102350 –	Cancelleria e stampati	€	4,26
Cap. 102360 –	Rilegature registri e pubblicazioni	€	259,57
Cap. 102370 –	Spese postali e telegrafiche	€	14,40
Cap. 102380 –	Riparazioni mobili, arredi e macchine di ufficio	€	5.620,00
Cap. 102400 –	Interventi diretti a prevenire il rischio da radiazioni	€	7.492,68
Cap. 102410 –	Spese per manutenzione ed esercizio mezzi di trasporto	€	38,67
Cap. 102420 –	Spese per il calcolo elettronico	€	122,67
Cap. 102430 –	Spese telefoniche	€	141,75
Cap. 102440 –	Acquisto materiale di consumo	€	28,25
Cap. 102450 –	Manutenzione ordinaria impianti ed attrezzature	€	566,77

Cap. 102460 –	Spese di pubblicità e promozione immagine	€	388,68
Cap. 102470 –	Spese di assicurazione	€	5,11
Cap. 102480 –	Manutenzione ordinaria immobili	€	64.838,54
Cap. 102490 –	Locazione immobili e spese condominiali	€	48.819,59
Cap. 102510 –	Pulizia locali	€	582.649,77
Cap. 102520 –	Vigilanza locali	€	517.831,00
Cap. 102540 –	Consumo di gas e fornitura di gpl	€	3.418,43
Cap. 102560 –	Combustibili per riscaldamento e fornitura calore	€	5.240,69
Cap. 102570 –	Spese vestiario personale	€	4.570,00
Cap. 102580 –	Progettazioni, collaudi ed altre competenze a professionisti	€	673,05
Cap. 102620 –	Acquisizioni risorse elettroniche	€	365,75
Cap. 102640 –	Borse per Dottorato di Ricerca cofinanziati dallUnione Europea nell'ambito PON 2000/2006	€	15.842,25
Cap. 102690 –	Centri di eccellenza e spin-off	€	2.500,00
Cap. 102710 –	Brevetti ed altri oneri per il trasferimento tecnologico	€	14.135,89
Cap. 102730 –	Comitato pari opportunità	€	9.697,04
Cap. 103130 –	Quota associativa comunità Univ. Mediter. (C.U.M.)	€	239,23
Cap. 103140 –	Quota associativa consorzio Int. Biotecnologie	€	19,57
Cap. 103170 –	Quota ass. alla agenzia per la promozione ricerca Europea (APRE)	€	0.57
Cap. 103190 –	Conferenza permanente Rettori Università (CRUI)		
Cap. 103230 –	Quote di contribuzione per la costituzione di Consorzi e Centri Interuniversitari	€	1.901,00

Cap. 103250 –	Contributi per partecipazione a studi e ricerche presso altre Istituzioni Scientifiche	€	17.061,39
Cap. 103270 –	Trasferimenti ai Dipartimenti dei contributi per spese convegni, seminari, congressi e manifestaz.	€	167,38
Cap. 103330 –	Quota associativa CASPUR	€	5.800,00
Cap. 104020 –	Imposte, tasse e tributi vari	€	13.731,52
Cap. 105010 –	Rimborso tasse scolastiche e contributi vari riscossi dal bilancio	€	253,01
Cap. 106040 –	Spese di funzionamento delle Facoltà	€	42.316,82
Cap. 106050 –	Oneri vari straordinari	€	51,23
Cap. 106070 –	Fondo di riserva	€	77.776,46
Cap. 106100 –	Assegnazione Facoltà spese funzionamento attività dei Diplomi Univ. PON: 2000/2006	€	17.415,22
	Totale	€	5.136.578,56

b) Variazioni verificatesi per effetto di minori corrispondenti entrate:

Cap. 101040 –	Fondo comune di Ateneo	€	15.420,26
Cap. 101130 –	Indennità L.213/71 e L.200/74, personale in convenzione con Azienda Policlinico	€	519.674,07
Cap. 101140 –	Indennità L.213/71 e L.200/74, personale in convenzione con altre AA.SS.LL.	€	23.660,73
Cap. 101160 –	Contributi previdenziali ed assistenziali sulle indennità connesse all'attività assistenziale	€	167.420,23
Cap. 101170 –	Corresponsione al personale diretto collaboratore quota prestazioni a pagamento c/terzi	€	50.447,10
Cap. 102090 –	Borse di studio per la frequenza scuole di Specializzazione D.L.gs 368/99 (aggiuntive)	€	663.878,98

Cap. 102110 –	Premi e borse di studio messe a disposizione da terzi	€	7.812,12
Cap. 102120 –	Assegni di ricerca	€	1.864.076,24
Cap. 102180 –	Azione "Jean Monnet"	€	20.000,00
Cap. 103020 –	Trasferimenti correnti ai Dipartimenti per contributi studenti iscritti ai C.L. e D.U.	€	66,86
Cap. 103030 –	Trasferimenti correnti ai Dipartimenti per quota prestazioni a pagamento	€	18.510,19
Cap. 103040 –	Trasferimenti correnti ai Dipartimenti per corsi di alta Formazione, corsi di Perfezionamento, Master e Dottorati di ricerca	€	798.905,06
Cap. 103050 –	Trasferimenti correnti ai Dipartimenti per contributi straordinari di altri Enti, Imprese e di privati	€	143.569,24
Cap. 105030 –	Arrotondamenti	€	99,93
Cap. 106010 –	Spese per il funzionamento dei Centri, delle Biblioteche dei DD.UU. e delle Scuole di Specializzazione	€	128.302,07
Cap. 106020 –	Spese per ricerche, studi e per la produzione di prestazioni a pagamento c/terzi	€	236.212,04
Cap. 106060 –	Versamenti IVA	€	3.581,92
	Totale	€	4.661.637,04

c) Variazioni per effetto di riscrizioni del Fondo Residui Perenti.

Cap. 106090 –	Fondo residui perenti	€	12.179.541,20
	Totale	€	12.179.541,20

€ 21.977.756,80 TOTALE VARIAZIONE IN DIMINUZIONE

TITOLO II - SPESE IN CONTO CAPITALE

Il Titolo in esame presenta un impegno complessivo di € 24.563.772,73 di cui € 121.852.318,73 stanziamenti vincolati nell'esercizio a fronte di una previsione definitiva di € 25.791.385,87 e, pertanto, con una variazione complessiva in diminuzione di € 1.227.613,14=.

La variazione negativa in questione trova analitica scomposizione nei sottoelencati capitoli raggruppati come per il Titolo I a seconda della natura delle variazioni stesse.

a) Variazioni verificatesi per effetto di minori spese ed economie realizzate sugli stanziamenti di Bilancio:

Cap. 201030 –	Manutenzione straordinaria di immobili	€	174.495,89
Cap. 201080 –	Acquisto di impianti e attrezzature – Amministrazione centrale	€	132.685,16
Cap. 201090 –	Manutenzione straordinaria impianti e attrezzature	€	2.695,12
Cap. 201150 –	Acquisto attrezzature scientifiche	€	7.698,31
Cap. 201160 –	Acquisto di attrezzature informatiche – Amministrazione centrale	€	4.772,07
Cap. 201190 –	Acquisto mobili e arredi - Amministrazione centrale e Dipartimenti	€	4.926,35
Cap. 202080 –	Ai Dipartimenti per attività di ricerca universitaria (ex 60%)	€	2,01
	Totale	€	327.274,91

b) Variazioni verificatesi per effetto di minori corrispondenti entrate:

Cap. 201110 –	Spese di investimento dei centri, delle biblioteche dei DD.UU. e delle scuole di spec.ne	€	167.761,85
Cap. 202110 –	Ai Dipartimenti per ricerche finanziate da altri Ministeri	€	40.000,00
Cap. 202120 –	Ai Dipartimenti per progetti di ricerca finanziati da altri Enti	€	677.576,38
Cap. 202130 –	Ai Dipartimenti per progetti di ricerca finanziati dall'Unione Europea	€	15.000,00
	Totale	€	900.338,23

€ 1.227.613,14 TOTALE VARIAZIONE IN DIMINUZIONE

TITOLO III - CONCESSIONE DI CREDITI, VERSAMENTO RITENUTE ED ALTRE PARTITE FINANZIARIE

Il Titolo in esame presenta le stesse risultanze contabili evidenziate nel corrispondente Titolo della Parte Entrate.

Per questa classificazione di spese valgono le stesse considerazioni esposte nel corso della presente relazione trattando del Titolo III di Entrata.

TITOLO IV - RIMBORSO DI PRESTITI

Il Titolo in essere non presenta alcuna variazione.

GESTIONE DEI RESIDUI PASSIVI

I Residui passivi di questa Università, che all'inizio dell'esercizio 2008 ammontavano a € 174.395.788,65, per effetto di pagamenti avvenuti nella misura di € 73.955.858,05 e di variazioni in diminuzione per complessivi € 17.091.352,18 al termine dell'esercizio stesso si sono ridotti a € 83.348.578,42=.

Tale variazione in diminuzione e' dovuta a perenzioni per € 8.716.581,26 e ad economie per € 8.374.770,92 .

Le rimanenze passive, iscritte in Bilancio al termine dell'esercizio finanziario 2008, ammontano complessivamente a € 174.439.356,24 per il sommarsi dei residui passivi propri e di stanziamento dell'esercizio oggetto di esame.

Resta ferma la esigenza di assicurare nel più breve tempo possibile le risorse finanziarie per far fronte ad obbligazioni di pagamento maturate e maturande, quali quelle relative a:

-differenze retributive per incrementi stipendiali pregressi, ivi comprese le ricostruzioni di carriera ex L. 4/99, fino al 2008 compreso, per le quali non è stato possibile rinvenire la necessaria copertura finanziaria, come evidenziato nella relazione accompagnatoria al bilancio di previsione 2009 e nella relativa relazione del Collegio dei Revisori dei Conti, per poco più di 18 M€; dell'attuale mancato pagamento di dette differenze stipendiali è stata data contezza al MIUR nell'invio del conto del personale. Si è in attesa di conoscere le risorse di cui al comma 428, art.2, L.244/2007, che prevede, tra gli altri, il concorso dello Stato agli oneri lordi per gli adeguamenti retributivi del personale docente e tecnico-amministrativo, mediante contestuale incremento del FFO. Inoltre, il comma 140, art. 3, L.244/2007, specifica i corrispondenti maggiori oneri posti a carico del bilancio statale a favore delle Università per il personale del biennio contrattuale 2006-2007, in M€ 205 per l'anno 2008 e in M€ 39 per l'anno 2009. Il successivo comma 146, art.3, L.244/2007 prevede che i maggiori oneri per i rinnovi contrattuali sono inclusi nel fondo di cui al precitato comma 428, art.1, L.244/2007;

- oneri di varia natura, quali servizi postali, giudizi in corso con i medici specializzandi, debiti per spese legali, potenziali oneri per la progressione orizzontale, equo indennizzo, probabili recuperi sulle rendicontazioni di progetti cofinanziati dalla UE, rimborso missioni e compensi per commissioni varie ed i rimborsi agli studenti; una prima prudente stima di detti oneri è di poco superiore a M € 3,9.

Evidenziazioni grafiche

Oltre i grafici che hanno accompagnato fin qui la narrativa, si ritiene opportuno riportare la rappresentazione grafica delle variazioni degli esercizi finanziari, ivi compresa la gestione finanziaria dell'esercizio 2008.

- Informazioni finanziarie per la compilazione dei grafici -

Anni	Avanzo di Amministrazione libero	Entrate correnti (competenza)	Entrate proprie caratteristiche (tasse e contributi) al netto SSIS e rimborsi	Spese personale universitario
2004	21.297.738,79	298.148.582,97	27.734.538,72	177.756.043,55
2005	20.354.606,60	318.164.434,11	34.275.496,38	197.116.939,14
2006	28.686.580,53	320.425.001,71	40.789.589,84	202.461.212,52
2007	24.080.128,51	333.838.396,36	33.258.729,42	200.123.875,51
2008	21.481.046,93	334.361.385,85	32.481.518,43	200.825.170,44

Anni	Spese correnti (competenza)	F.F.O.
2004	292.182.109,79	202.046.021,00
2005	324.423.528,53	208.953.108,00
2006	313.158.851,63	207.967.278,00
2007	338.342.139,09	212.475.521,00
2008	349.724.645,30	217.457.214,00

Anni	Rapporto "entr. proprie caratteristiche"/"FFO"
2004	0,14
2005	0,16
2006	0,20
2007	0,16
2008	0,15

Anni	Rapporto "spese personale"/ "spese correnti"
2004	0,61
2005	0,61
2006	0,65
2007	0,59
2008	0,57

Grafici

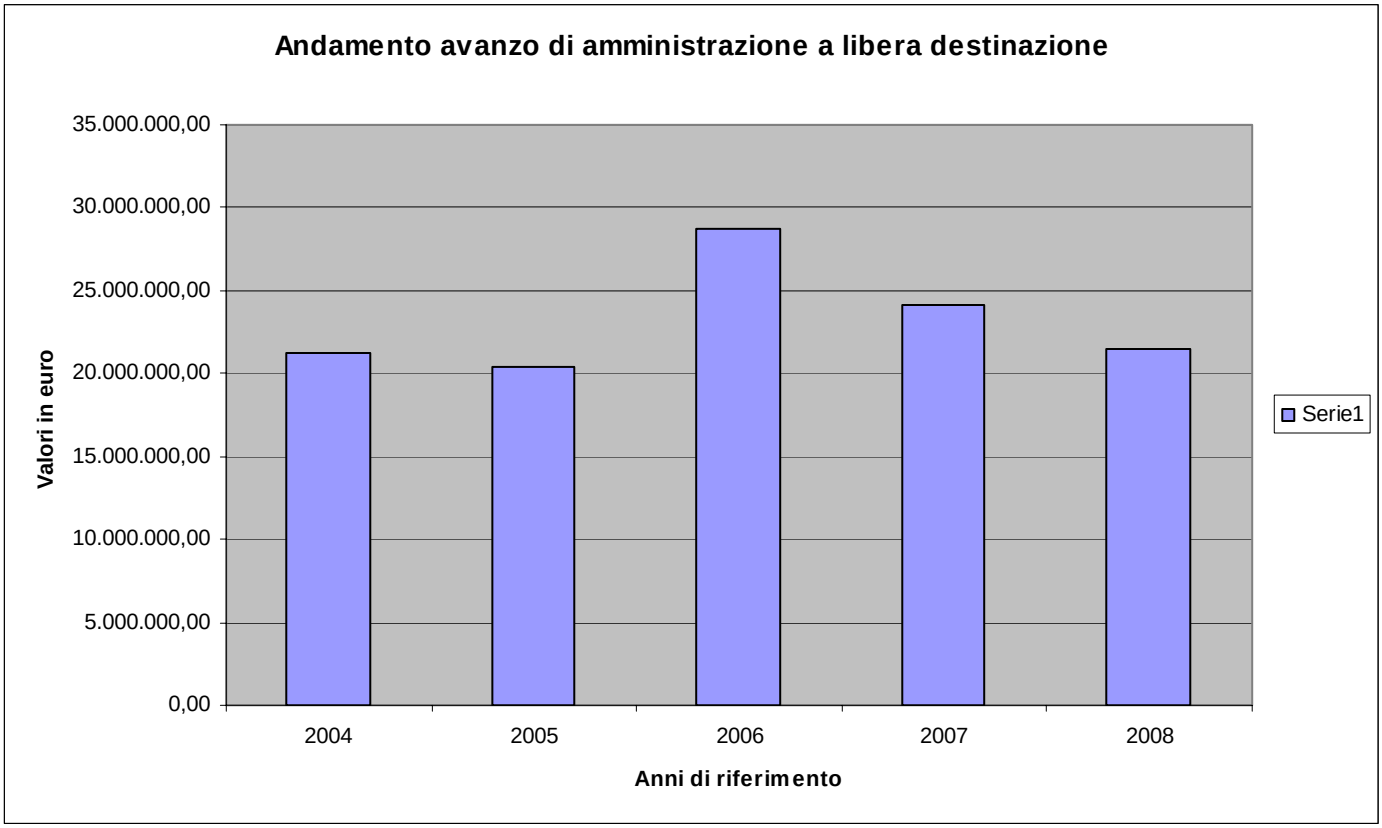

Fonte: Università degli Studi di Bari - Area Ragioneria e Contabilità (giugno 2009).
Rispetto alla precedente tabella (pag. 14) dell'avanzo lordo, la presente tabella non contiene i riporti e le quote di alimentazione del Fondo residui perenti.

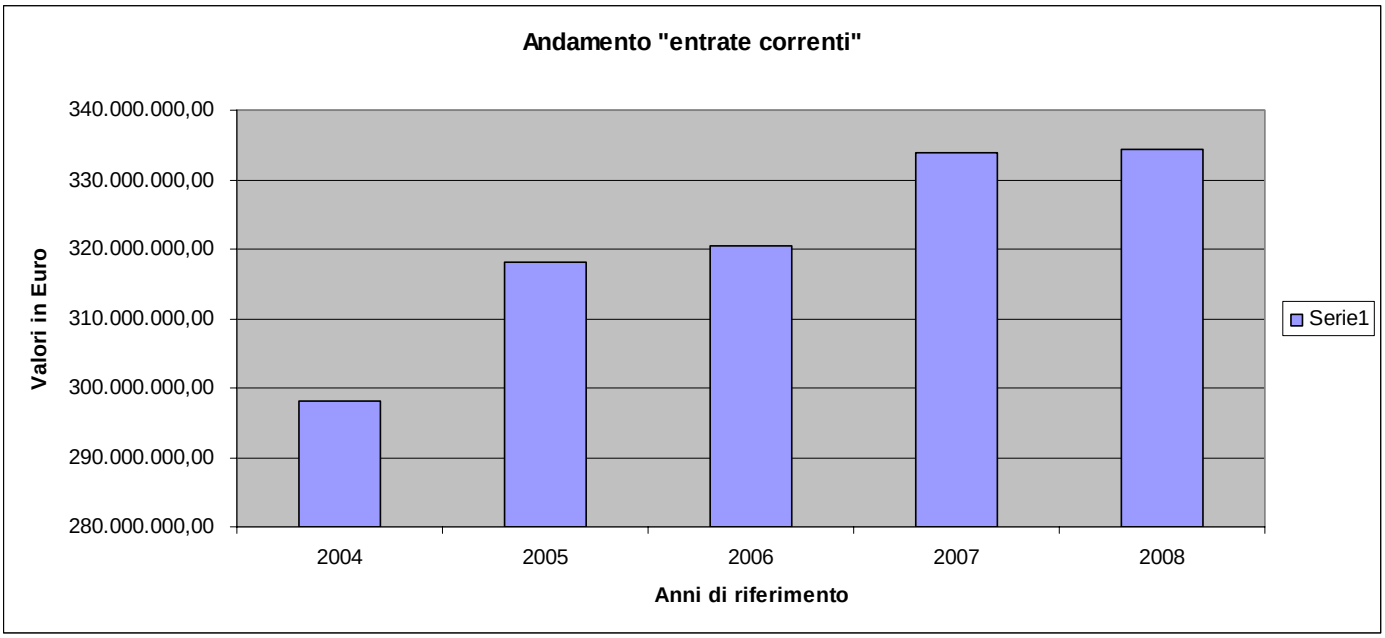

Fonte: Università degli Studi di Bari - Area Ragioneria e Contabilità (giugno 2009)

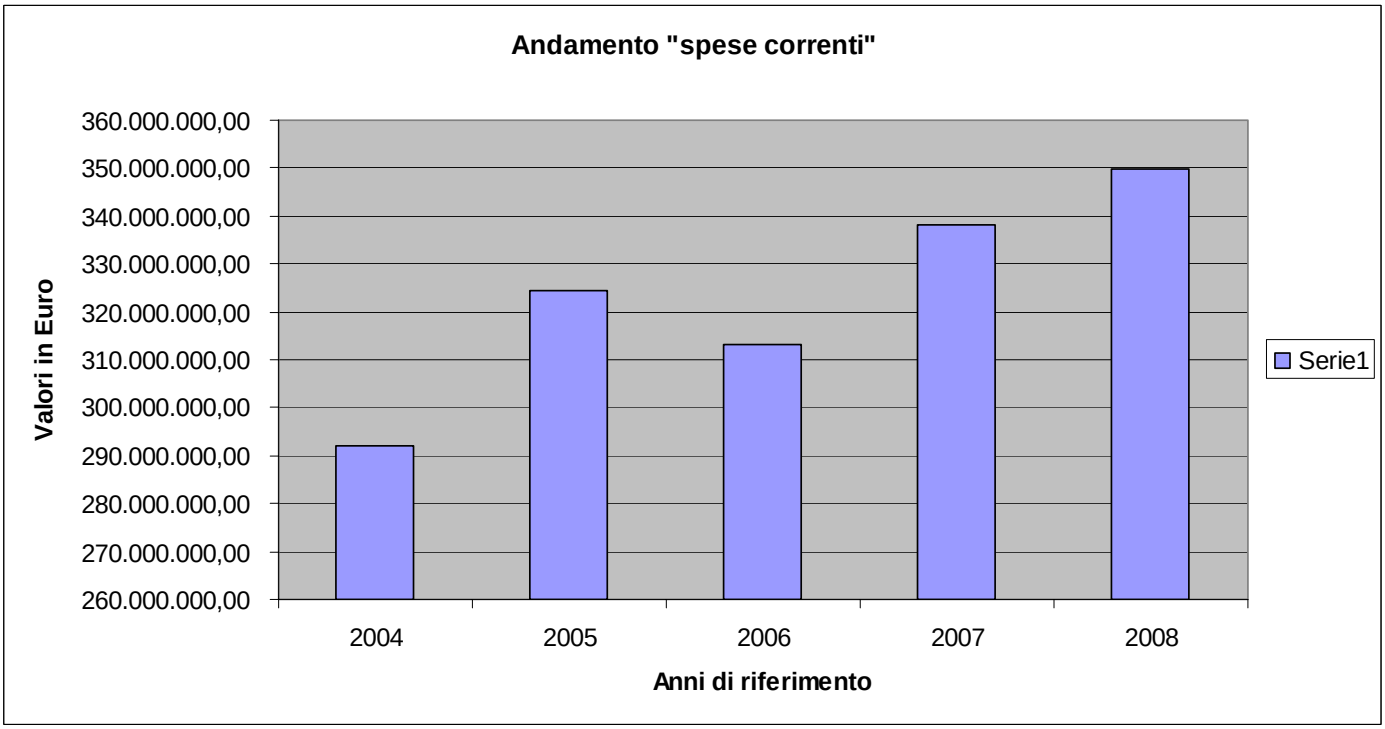

Fonte: Università degli Studi di Bari - Area Ragioneria e Contabilità (giugno 2009)

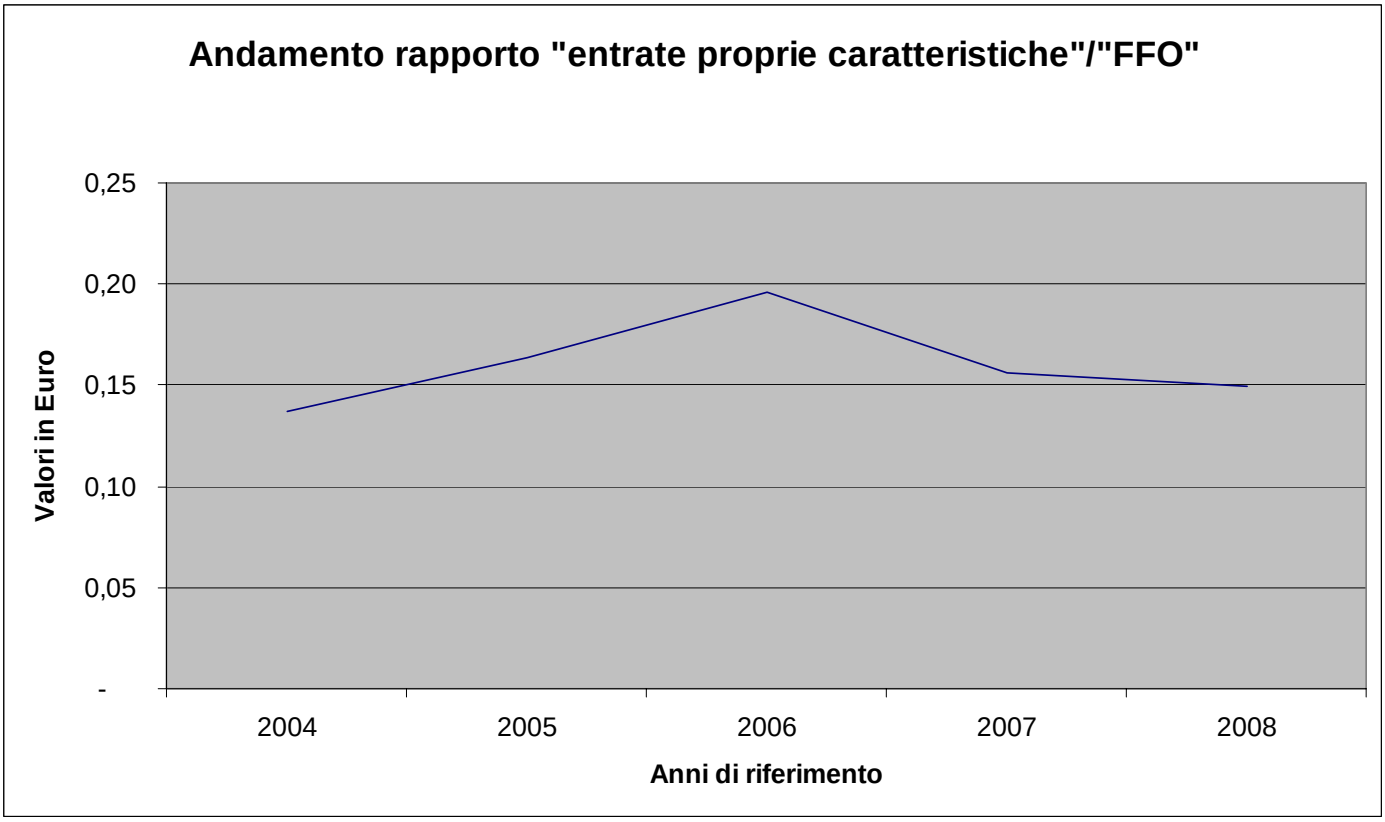

Fonte: Università degli Studi di Bari - Area Ragioneria e Contabilità (giugno 2009)

Il grafico indica il rapporto tra finanza propria caratteristica e finanza derivata, evidenziando il grado di manovrabilità del bilancio sul fronte dell'entrata.

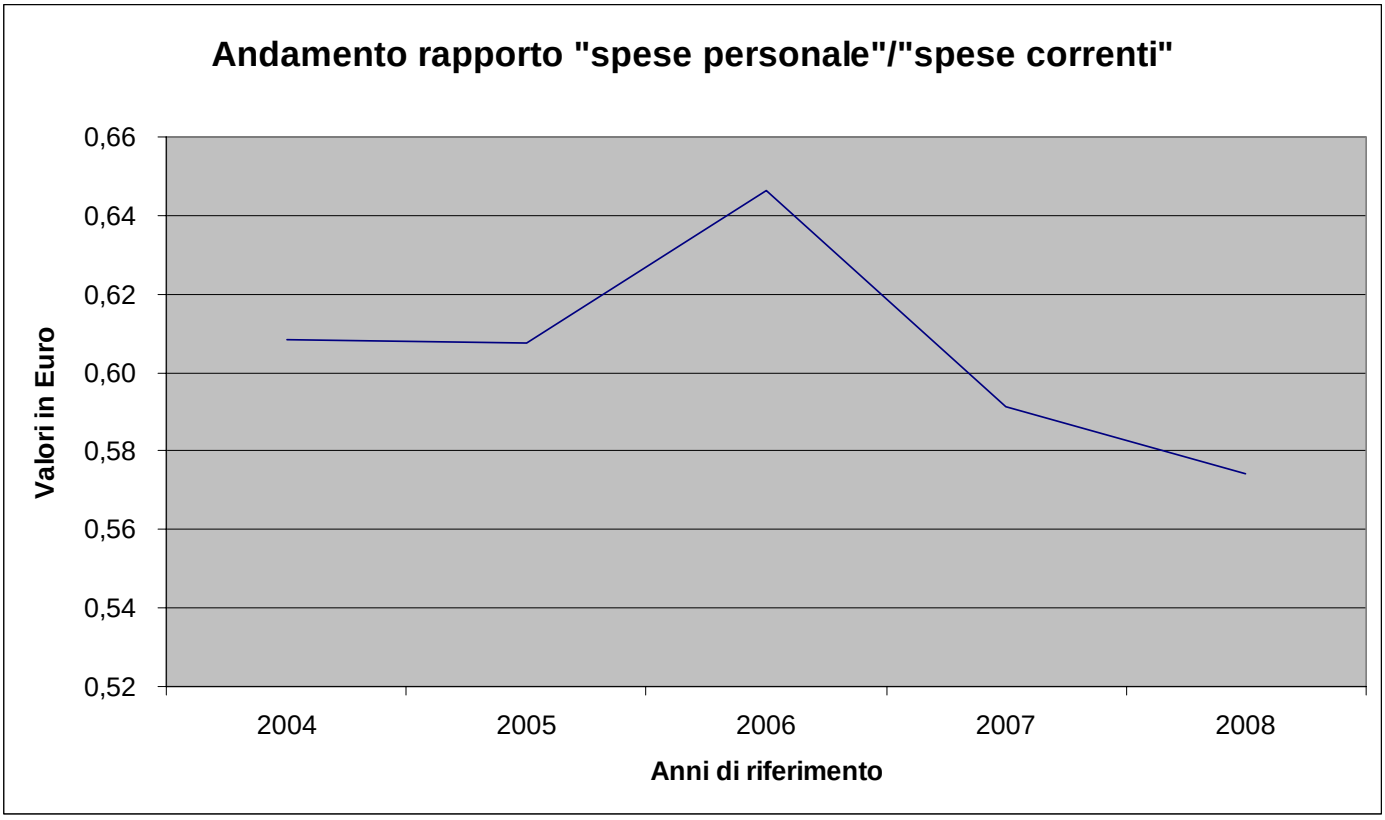

Fonte: Università degli Studi di Bari - Area Ragioneria e Contabilità (giugno 2009)

Il grafico indica il rapporto delle spese del personale in relazione al totale delle spese correnti, evidenziando il grado di ingessamento del bilancio. Il positivo andamento nell'ultimo biennio scaturisce dall'incremento del denominatore (spese correnti), a fronte della tendenziale invarianza delle spese di personale, correlata al saldo algebrico cessazioni/reclutamenti.