



| **UniBa** |

UNIVERSITÀ  
DEGLI STUDI  
DI BARI  
ALDO MORO

DOCUMENTO DI PROGRAMMAZIONE  
INTEGRATA  
2024-2026





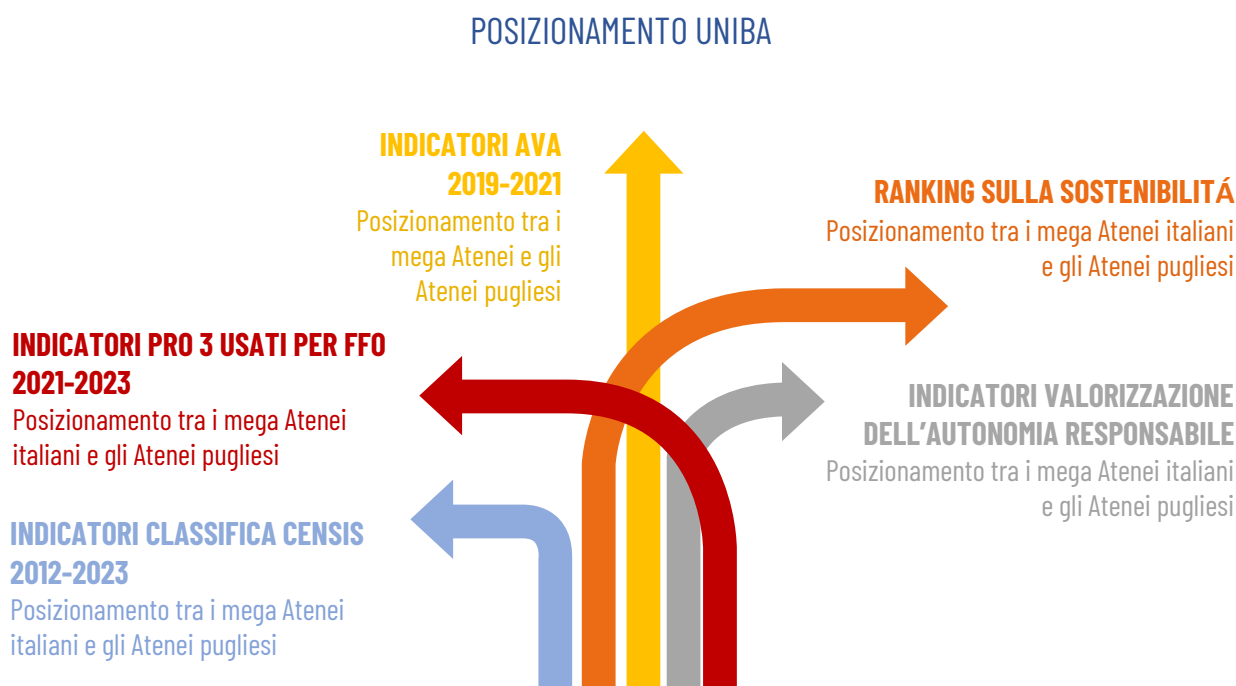
## **ANALISI DI CONTESTO**



## 3.2 POSIZIONAMENTO

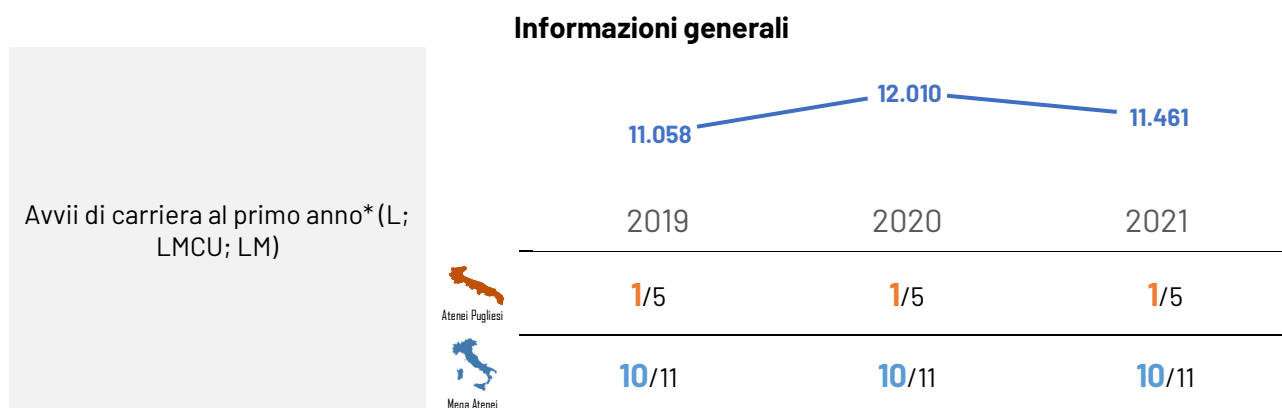
Di seguito, si riporta il posizionamento dell'Università degli Studi di Bari Aldo Moro, strutturato secondo cinque direttrici (Figura 12):

Figura 12 - Posizionamento UniBa



### Posizionamento dell'Università di Bari negli indicatori AVA nel 2019-2021 tra i mega-Atenei italiani e gli Atenei pugliesi<sup>2</sup>

Fonte: elaborazioni UO Statistiche di Ateneo su dati ANVUR



<sup>2</sup> Per una corretta interpretazione degli indicatori si segnala che:

\* (un asterisco): indica che l'indicatore è calcolato sugli avvii di carriera;

\*\* (due asterischi): indicano che l'indicatore è calcolato sugli immatricolati puri (studenti che per la prima volta si iscrivono ad un corso di studio universitario).

Immatricolati puri \*\* (L; LMCU)



2019 2020 2021



1/5 1/5 1/5



9/11 9/11 9/11

LM, Iscritti per la prima volta a LM



2019 2020 2021



1/5 1/5 1/5



10/11 11/11 10/11

Iscritti Regolari ai fini del CSTD, immatricolati puri \*\* al CdS in oggetto (L; LMCU; LM)



2019 2020 2021



1/5 1/5 1/5



9/11 9/11 9/11

Laureati (L; LM; LMCU) entro la durata normale del corso\*



2019 2020 2021



1/5 1/5 1/5



9/11 9/11 9/11

Laureati (L; LM; LMCU)



2019 2020 2021

Atenei Pugliesi 1/5 1/5 1/5

Mega Atenei 9/11 10/11 9/11

### Indicatori didattica

Percentuale di studenti iscritti entro la durata normale del CdS che abbiano acquisito almeno 40 CFU nell'a.s.



2019 2020 2021

Atenei Pugliesi 3/5 4/5 5/5

Mega Atenei 8/11 6/11 9/11

Percentuale di laureati (L; LM; LMCU) entro la durata normale del corso\*



2019 2020 2021

Atenei Pugliesi 5/5 5/5 5/5

Mega Atenei 6/11 7/11 8/11

Percentuale di iscritti al primo anno (L, LMCU) provenienti da altre Regioni\*

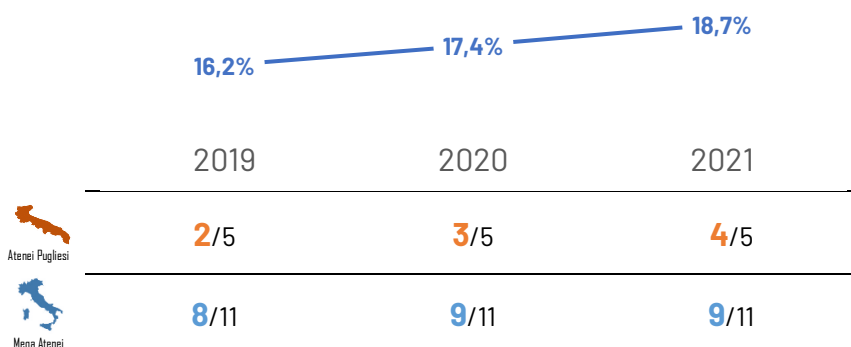


2019 2020 2021

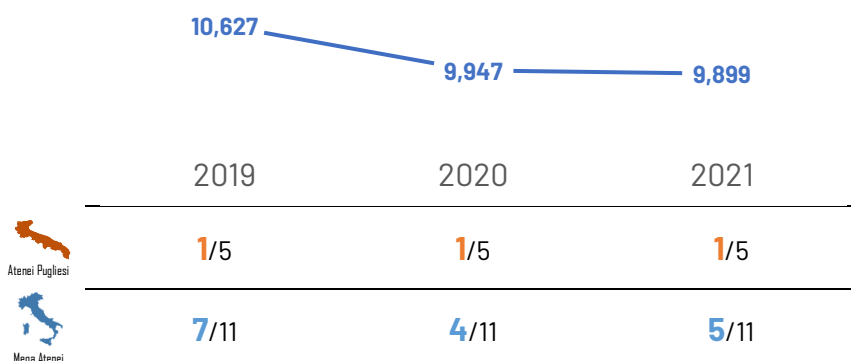
Atenei Pugliesi 2/5 1/5 2/5

Mega Atenei 8/11 8/11 8/11

Percentuale iscritti al primo anno (LM) laureati in altro Ateneo\*

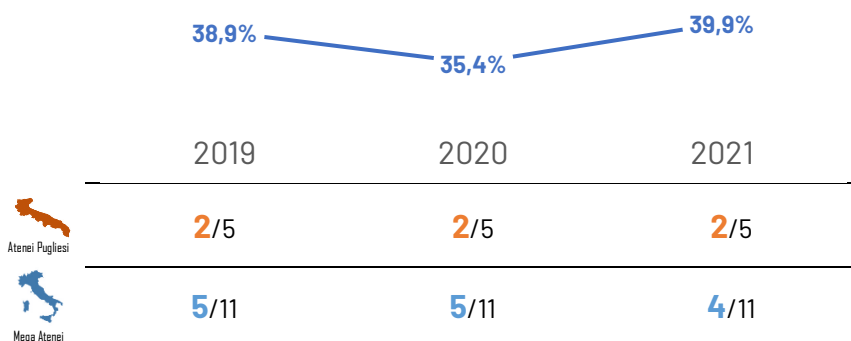


Rapporto studenti regolari/docenti (professori a tempo indeterminato, ricercatori a tempo indeterminato, ricercatori di tipo a e tipo b)\*

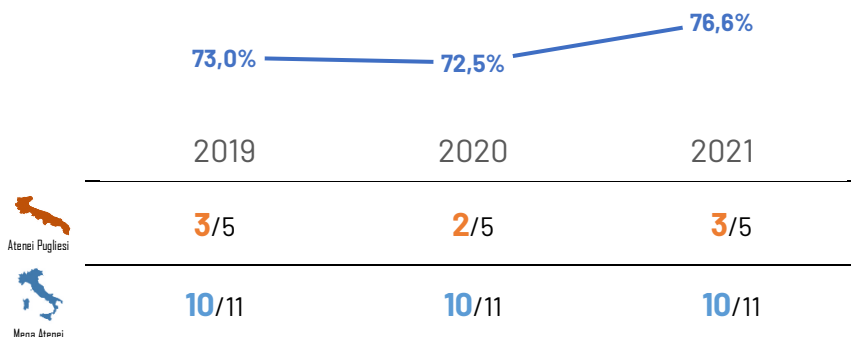


Note: Graduatorie decrescenti

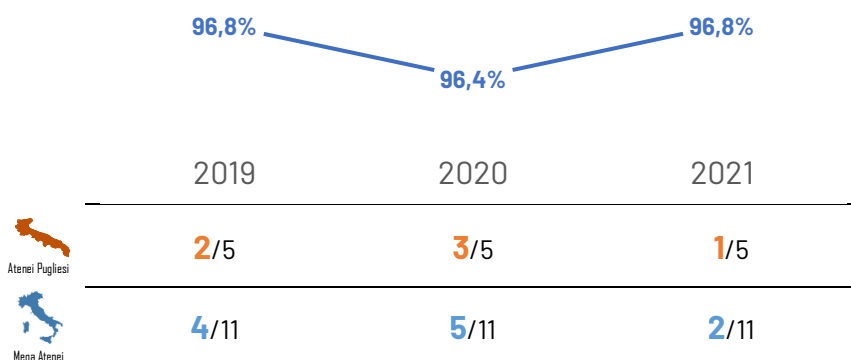
Percentuale di Laureati occupati a un anno dal Titolo (L) - Laureati che dichiarano di svolgere un'attività lavorativa o di formazione retribuita



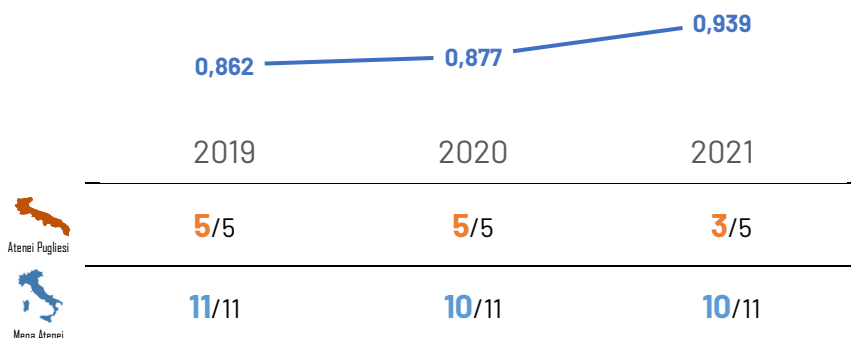
Percentuale di Laureati occupati a tre anni dal Titolo (LM; LMCU) - Laureati che dichiarano di svolgere un'attività lavorativa o di formazione retribuita (es. dottorato con borsa, specializzazione in medicina, ecc.)



Percentuale dei docenti di ruolo che appartengono a settori scientifico-disciplinari (SSD) di base e caratterizzanti per corso di studio (L; LMCU; LM), di cui sono docenti di riferimento

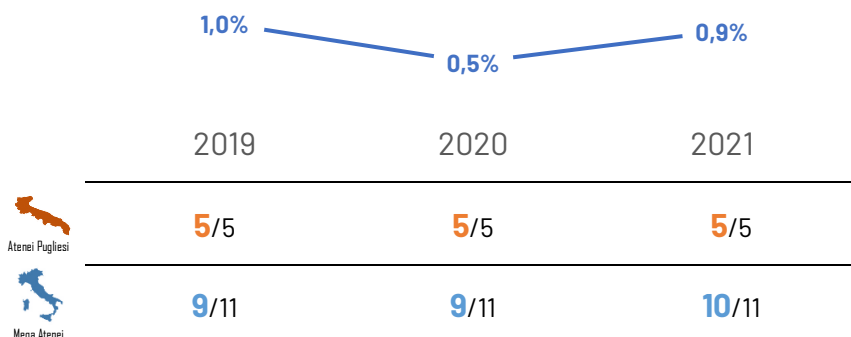


Valori dell'indicatore di Qualità della ricerca dei docenti per le lauree magistrali (QRDLM) (valore di riferimento: 0,8)

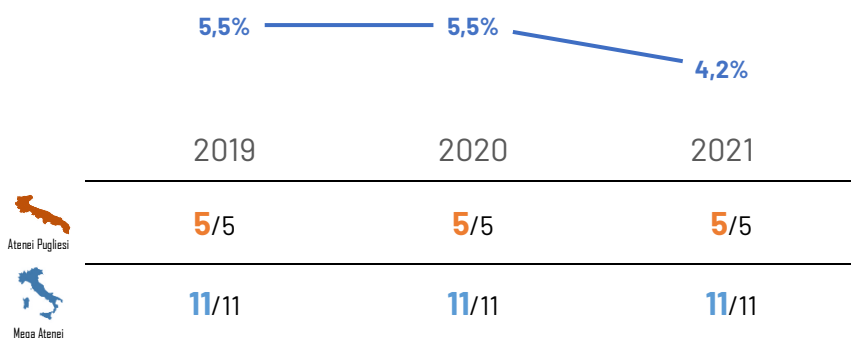


### Internazionalizzazione

Percentuale di CFU conseguiti all'estero dagli iscritti sul totale dei CFU conseguiti dagli studenti



Percentuale di laureati (L; LM; LMCU) entro la durata normale del corso che hanno acquisito almeno 12 CFU all'estero\*



Percentuale di studenti iscritti al primo anno del corso di laurea (L) e laurea magistrale (LM; LMCU) che hanno conseguito il precedente titolo di studio all'estero\*



1,3% — 1,0% — 1,5%

2019 2020 2021

Atenei Pugliesi 1/5 1/5 2/5

Mega Atenei 8/11 10/11 10/11

### Valutazione didattica

Percentuale di CFU conseguiti al I anno su CFU da conseguire\*\*



55,4% — 50,9% — 50,0%

2019 2020 2021

Atenei Pugliesi 4/5 4/5 5/5

Mega Atenei 10/11 11/11 11/11

Percentuale di studenti che proseguono nel II anno nello stesso corso di studio\*\*



73,7% — 69,6% — 69,1%

2019 2020 2021

Atenei Pugliesi 5/5 4/5 5/5

Mega Atenei 9/11 8/11 11/11

Percentuale di studenti che proseguono al II anno nello stesso corso di studio avendo acquisito almeno 40 CFU al I anno\*\*



41,9% — 38,9% — 35,9%

2019 2020 2021

Atenei Pugliesi 3/5 4/5 4/5

Mega Atenei 7/11 7/11 7/11



Percentuale di immatricolati (L; LM; LMCU) che si laureano entro un anno oltre la durata normale del corso nello stesso corso di studio\*\*



47,4% 47,0% 47,3%

2019 2020 2021

4/5 3/5 3/5

9/11 9/11 7/11

Percentuale di laureati che si iscriverebbero di nuovo allo stesso corso di studio



62,8% 66,0% 65,2%

2019 2020 2021

5/5 5/5 5/5

11/11 11/11 11/11

Ore di docenza erogata da docenti assunti a tempo indeterminato e ricercatori a tempo determinato di tipo A e B sul totale delle ore di docenza



0,641 0,643 0,649

2019 2020 2021

3/5 3/5 3/5

9/11 9/11 9/11

### Percorso di studio e regolarità delle carriere

Percentuale di studenti che proseguono la carriera nel sistema universitario al II anno\*\*



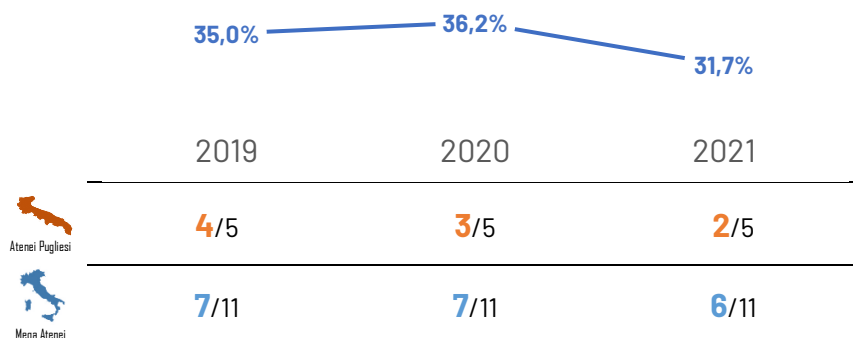
83,0% 80,0% 81,4%

2019 2020 2021

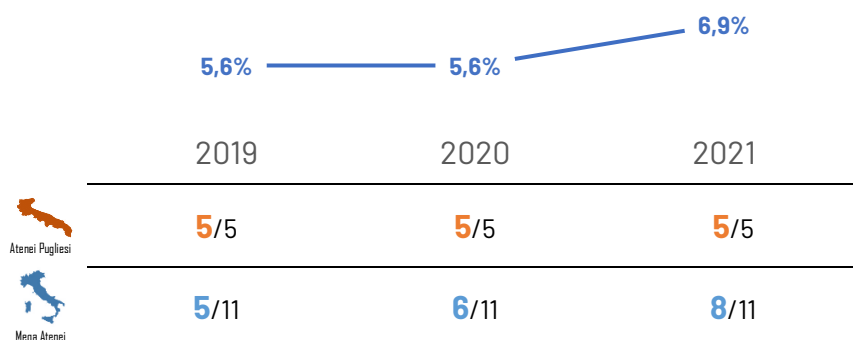
3/5 3/5 3/5

10/11 10/11 11/11

Percentuale di immatricolati (L; LM; LMCU) che si laureano, nel CdS, entro la durata normale del corso\*\*

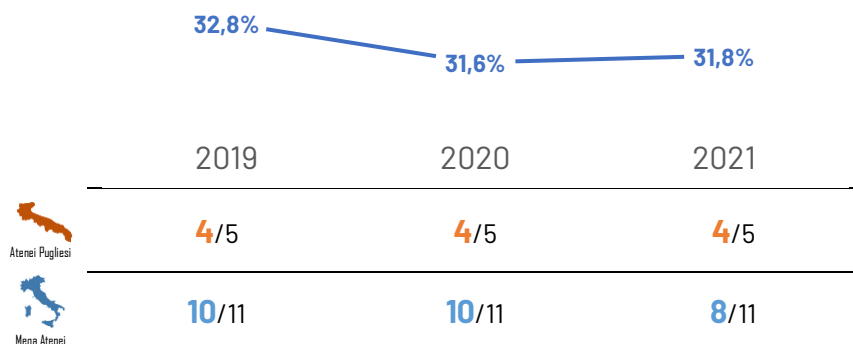


Percentuale di immatricolati (L; LM; LMCU) che proseguono la carriera al secondo anno in un differente CdS dell'Ateneo \*\*



Note: Graduatorie decrescenti

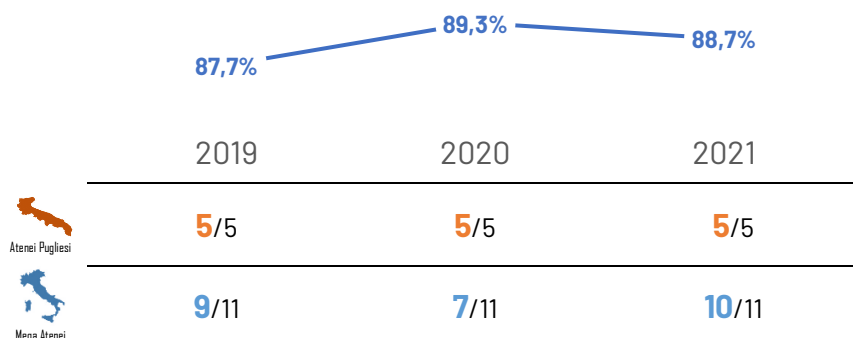
Percentuale di abbandoni del CdS dopo N+1 anni\*\*



Note: Graduatorie decrescenti

### Soddisfazione e Occupabilità

Percentuale di laureandi complessivamente soddisfatti del CdS



Percentuale di Laureati occupati a un anno dal Titolo (LM; LMCU) - Laureati che dichiarano di svolgere un'attività lavorativa o di formazione retribuita (es. dottorato con borsa, specializzazione in medicina, ecc.)



49,3% — 44,8% — 57,3%

2019 2020 2021

Atenei Pugliesi 2/5 4/5 2/5

Mega Atenei 11/11 11/11 11/11

Rapporto studenti iscritti/docenti complessivo (pesato per le ore di docenza)



25,812 — 24,594 — 24,645

2019 2020 2021

Atenei Pugliesi 2/5 2/5 2/5

Mega Atenei 4/11 4/11 4/11

Note: Graduatorie decrescenti

Rapporto studenti iscritti al primo anno/docenti degli insegnamenti del primo anno (pesato per le ore di docenza)



19,223 — 19,106 — 19,86

2019 2020 2021

Atenei Pugliesi 2/5 3/5 4/5

Mega Atenei 4/11 3/11 3/11

Note: Graduatorie decrescenti

## Posizionamento dell'Università di Bari negli indicatori PR03 usati per FFO nel periodo 2021-2023 tra i mega-Atenei pugliesi e gli Atenei italiani

Fonte: elaborazioni UO Statistiche di Ateneo su dati PR03



Atenei Pugliesi



Mega Atenei

2021	2022	2023		2021	2022	2023
2/5	2/5	2/5	Indicatore A_a - Proporzione di studenti che si iscrivono al II anno della stessa classe di laurea o laurea magistrale a ciclo unico (L, LM, LM, LMCU) avendo acquisito almeno 40 CFU in rapporto alla coorte di immatricolati nell'a.a. precedente	6/11	5/11	9/11
2/5	1/5	2/5	Indicatore A_b - Proporzione dei docenti di ruolo indicati come docenti di riferimento che appartengono a settori scientifico-disciplinari (SSD) di base e caratterizzanti nei corsi di studio (L, LM, LM, LMCU) attivati	6/11	4/11	3/11
2/5	3/5	4/5	Indicatore B_a - Rapporto fra gli iscritti al primo anno dei corsi di dottorato con borsa di studio rispetto al totale dei docenti di ruolo.	6/11	7/11	8/11
3/5	3/5	3/5	Indicatore B_b - Proporzione dei proventi da ricerche commissionate, trasferimento tecnologico e da finanziamenti competitivi sul totale dei proventi	10/11	8/11	8/11
4/5	4/5	4/5	Indicatore C_a - Proporzione dei laureandi complessivamente soddisfatti del Corso di Studio	6/11	10/11	11/11
4/5	4/5	1/5	Indicatore C_b - Rapporto studenti regolari/docenti di ruolo e riduzione di tale rapporto	11/11	10/11	3/11
4/5	4/5	4/5	Indicatore D_a - Proporzione di CFU conseguiti all'estero dagli studenti, ivi inclusi quelli acquisiti durante periodi di "mobilità virtuale"	9/11	9/11	10/11
4/5	3/5	3/5	Indicatore D_b - Proporzione di Dottori di ricerca che hanno trascorso almeno 3 mesi all'estero	9/11	4/11	6/11
1/5	1/5	2/5	Indicatore E_a - Proporzione dei Professori di I e II fascia assunti dall'esterno nel triennio precedente, sul totale dei professori reclutati	1/11	5/11	7/11
2/5	2/5	2/5	Indicatore E_b - Proporzione di ricercatori di cui all'art. 24, c. 3, lett. a) e lett. b) sul totale dei docenti di ruolo	2/11	3/11	4/11

## Posizionamento di Bari nella variazione percentuale degli indicatori della Valorizzazione dell'autonomia responsabile (pesi sul totale nazionale) tra i mega-Atenei italiani e gli atenei pugliesi

Fonte: elaborazioni UO Statistiche di Ateneo su dati PRO3

Atenei Pugliesi				Mega Atenei			
2019-20	2020-21	2021-22	2022-23	2019-20	2020-21	2021-22	2022-23
2/5	4/5	2/5	2/5	6/11	9/11	5/11	8/11
1/5	3/5	3/5	4/5	2/11	2/11	10/11	7/11
2/5	3/5	3/5	3/5	1/11	1/11	10/11	10/11
4/5	2/5	2/5	4/5	8/11	7/11	1/11	11/11
3/5	3/5	3/5	3/5	1/11	1/11	10/11	6/11
2/5	4/5	2/5	4/5	2/11	1/11	10/11	10/11

## Posizionamento dell'Università di Bari negli indicatori della classifica CENSIS 2012-2023 (mega-Atenei italiani)

Fonte: elaborazioni UO Statistiche di Ateneo su dati CENSIS

	2012	2013	2014	2015	2016	2017	2018	2019	2020	2021	2022	2023
Servizi	5/11	6/11	6/11	4/11	4/11	4/11	5/11	3/10	3/10	3/10	2/10	4/10
Borse	6/11	4/11	2/11	2/11	5/11	5/11	3/11	3/10	2/10	2/10	2/10	5/10
Strutture	5/11	7/11	8/11	8/11	7/11	6/11	2/11	4/10	4/10	4/10	4/10	4/10
Comunicazione e servizi digitali	11/11	8/11	7/11	10/11	11/11	9/11	7/11	8/10	9/10	9/10	9/10	9/10
Internazionalizzazione	8/11	9/11	9/11	9/11	9/11	10/11	9/11	8/10	9/10	10/10	10/10	10/10
Occupabilità								10/10	9/10	10/10	9/10	10/10
<b>Media</b>	11/11	9/11	6/11	7/11	9/11	8/11	6/11	8/10	8/10	9/10	9/10	9/10


## Posizionamento dell'Università di Bari nei ranking sulla sostenibilità tra i mega-Atenei italiani

Fonte: elaborazioni UO Statistiche di Ateneo su dati dei rispettivi ranking

	Green Metric			Times Impact ranking			QS Sustainability Ranking	
								
	2020	2021	2022	2021	2022	2023	2022	2023
Roma La Sapienza				3/6	4-5/7	2-4/7	2/11	6/11
Bologna	1/6	1/6	1/6	1/6	1/7	1/7	6/11	1/11
Padova	3/6	3/6	3/6	2/6	2/7	2-4/7	1/11	2/11
Milano	5/6	5/6	5/6		7/7	6-7/7	3/11	4/11
Napoli Federico II							8/11	8/11
Firenze	6/6	6/6	4/6	4/6	3/7	2-4/7	4/11	5/11
Pisa				6/6	6/7	6-7/7	7/11	7/11
Torino	2/6	2/6	2/6				5/11	3/11
<b>Bari</b>	4/6	4/6	6/6	5/6	4-5/7	5/7	9/11	9/11
Catania							10/11	11/11
Palermo							11/11	10/11


## Posizionamento dell'Università di Bari nei ranking internazionali 2023 tra i mega-Atenei italiani

Fonte: elaborazioni UO Statistiche di Ateneo su dati dei rispettivi ranking

	ARWU Top 1.000	THE Top 1.904	QS Top 1.497	CWUR Top 2.000	U-Multirank Top 2.037	Round University World Ranking Top 1.223	QS World University Rankings: Europe Top 690	Taiwan Top 1.000	Scimago Top 4.533	Leiden Top 1.411	URAP Top 3.000	BGUR Top 2.165	Round University Ranking Research Performance Ranking Top 1.223
Roma La Sapienza	1	2	1	1	-	3	1	2	1	10	-	-	3
Bologna	5-7	1	2	4	-	6	2	4	4	5	-	-	5
Padova	2-4	3	3	2	-	1	3	3	3	4	-	-	1
Milano	2-4	4-6	4	3	-	4	4	1	2	2	-	-	2
Napoli Federico II	5-7	4-6	5	6	-		8	5	5	9	-	-	
Firenze	8	4-6	7	7	-	2	7	7	6	7	-	-	4
Pisa	2-4	7-9	6	8	-	5	5	8	8	6	-	-	6
Torino	5-7	7-9	8	5	-	7	6	6	7	1	-	-	7
<b>Bari</b>	9	10-11	9	9	-	9	9	9	10	8	-	-	8
Catania	10-11	7-9		10	-		10-11	10	9	3	-	-	
Palermo	10-11	10-11	10	11	-	8	10-11	11	11	11	-	-	9
 Mega Atenei	11	11	10	11	-	9	11	11	11	11	-	-	9

## Posizionamento dell'Università di Bari nei ranking internazionali 2022 tra i mega-Atenei italiani


Fonte: elaborazioni UO Statistiche di Ateneo su dati dei rispettivi ranking

	ARWU Top 1.000	THE Top 1.799	QS Top 1.422	CWUR Top 2.000	U-Multirank Top 2.037	Round University World Ranking Top 1.026	Taiwan Top 1.000	Scimago Top 4.364	Leiden Top 1.318	URAP Top 3.000	BGUR Top 2.165	Round University Ranking Research Performance Ranking Top 1.025
Roma La Sapienza	1	2-3	2	1	8	3	3	1	8	1	3	2
Bologna	5-7	1	1	4	7		4-5	4	1	4	2	
Padova	2-4	2-3	3	2	10	1	2	3	2	2	1	1
Milano	2-4	4	4	3	1		1	2	3	3	4	
Napoli Federico II	5-7	5	6	6	5		6	5	9	5	5	
Firenze	8	6-9	7	7	6	2	8	6	5	7	8	4
Pisa	2-4	6-9	5	8	4	4	7	8	6	8	7	3
Torino	5-7	6-9	8	5	2	6	4-5	7	4	6	6	5
<b>Bari</b>	9	10	9-10	9	3	7	9	10	7	9	9	7
Catania	10-11	6-9	9-10	10	9		10	9	10	10	10	
Palermo	10-11	11	11	11	11	5	11	11	11	11	11	6
 Mega Atenei	11	11	11	11	11	7	11	11	11	11	11	7




## Posizionamento dell'Università di Bari nei ranking internazionali 2021 tra i mega-Atenei italiani

Fonte: elaborazioni UO Statistiche di Ateneo su dati dei rispettivi ranking

	ARWU Top 1.000	THE Top 1.662	QS Top 1.158	CWUR Top 2.000	U-Multirank Top 1.940	Round University World Ranking Top 873	Taiwan Top 800	Scimago Top 7.533	Leiden Top 1.176	URAP Top 3.000	BGUR Top 1.750	Round University Ranking Research Performance Ranking
Roma La Sapienza	1-4	2	2	1	9	2	2	1	8	1	3	2
Bologna	5-7	1	1	4	10		4	4	3	4	1	
Padova	1-4	3	3	2	1	1	1	3	1	2	2	1
Milano	1-4	4	4	3	2		3	2	2	3	4	
Napoli Federico II	8	5-8	6	6	7		5	5	9	5	5	
Firenze	5-7	5-8	7	7	4		8	6	6	7	8	
Pisa	1-4	5-8	5	8	6	3	7	8	7	8	6	3
Torino	5-7	5-8	8	5	3	4	6	7	4	6	7	4
<b>Bari</b>	9-10	9	9-11	9	5	5	9	10	5	9	9	5
Catania	9-10	10-11	9-11	10	8		10	9	10	10	10	
Palermo	11	10-11	9-11	11	11		11	11	11	11	11	
 Mega Atenei	11	11	11	11	11	5	11	11	11	11	11	5

## Posizionamento dell'Università di Bari nei ranking internazionali 2020 tra i mega-Atenei italiani

Fonte: elaborazioni UO Statistiche di Ateneo su dati dei rispettivi ranking

	ARWU Top 1.000	THE Top 1.662	QS Top 1.158	CWUR Top 2.000	U-Multirank Top 1.940	Round University World Ranking Top 873	Taiwan Top 800	Scimago Top 7.533	Leiden Top 1.176	URAP Top 3.000	BGUR Top 1.750	Round University Ranking Research Performance Ranking
Roma La Sapienza	1-3	2	2	1	10	4	2	1	8	1	2-3	2
Bologna	4-6	1	1	4	9		4	4	2	3	1	
Padova	4-6	3	3	2	6	1	1	3	1	2	2-3	1
Milano	1-3	4	4	3	4		3	2	3	4	4	
Napoli Federico II	7-8	5-9	6	6	7		6	5	9	5	6	
Firenze	7-8	5-9	7	7	5	2	7	7	6	7	8	4
Pisa	1-3	5-9	5	8	2	3	8	8	7	8	5	3
Torino	4-6	5-9	8	5	1	5	5	6	5	6	7	5
<b>Bari</b>	9-10	5-9	9-11	9	3	7	9	9	4	9	9	7
Catania	9-10	10	9-11	10	8		10	10	10	10	10	
Palermo	11	11	9-11	11	11	6	11	11	11	11	11	6
 Mega Atenei	11	11	11	11	11	7	11	11	11	11	11	7

## Posizionamento dell'Università di Bari nei ranking internazionali

Dal momento che in alcuni ranking non sono presenti tutti gli 11 mega atenei è opportuno utilizzare i ranghi percentuali, che non tengono conto del numero totale di atenei in graduatoria

Fonte: elaborazioni UO Statistiche di Ateneo su dati dei rispettivi ranking

<b>BARI</b>	ARWU Top 1.000	THE Top 1.904	QS Top 1.497	CWUR Top 2.000	U-Multirank Top 2.037	Round University World Ranking Top 1.223	QS World University Rankings: Europe Top 690	Taiwan Top 1.000	Scimago Top 4.533	Leiden Top 1.411	URAP Top 3.000	BGUR Top 2.165	Round University Ranking Research Performance Ranking Top 1.223
<b>2020</b>					80,0						20,0	20,0	
<b>2021</b>	15,0	20,0	10,0	15,0	60,0	0,0		20,0	10,0	60,0	20,0	20,0	0,0
<b>2022</b>	20,0	10,0	15,0	20,0	80,0	0,0		20,0	10,0	40,0	20,0	20,0	0,0
<b>2023</b>	20,0	5,0	11,1	20,0		0,0	20,0	20,0	10,0	30,0			12,5